



Årsberetning 2025

Indhold

1	Introduktion.....	3
2	Civile sager.....	6
	2.1. Tal for civile sager 2021-2025.....	6
	2.2. Gennemsnitlige sagsbehandlingstider for civile sager.....	8
	2.3. Særligt om sager om konkurskarantæne	8
3	Insolvensskiftesager	9
	3.1. Rettens kompetence	9
	3.2. Tal for insolvensskiftesager 2021 – 2025.....	9
	3.3. Gennemsnitlige sagsbehandlingstider for insolvensskiftesager.....	10
4.	Personale og organisation	11



1 Introduktion

Sø- og Handelsretten behandler særlige civile sager for hele landet og insolvensskiftesager for det storkøbenhavnske område. Vi er omkring 47 medarbejdere, og dertil kommer cirka 140 sagkyndige dommere, som deltager i vores civile sager.

Nedenfor kan du læse opgørelserne over vores virksomhed i 2025 i form af tabeller over modtagne og afsluttede sager, sagsbehandlingstider mv. I løbet af året offentliggør vi løbende alle domme og kendelser i vores civile sager på hjemmesiden.

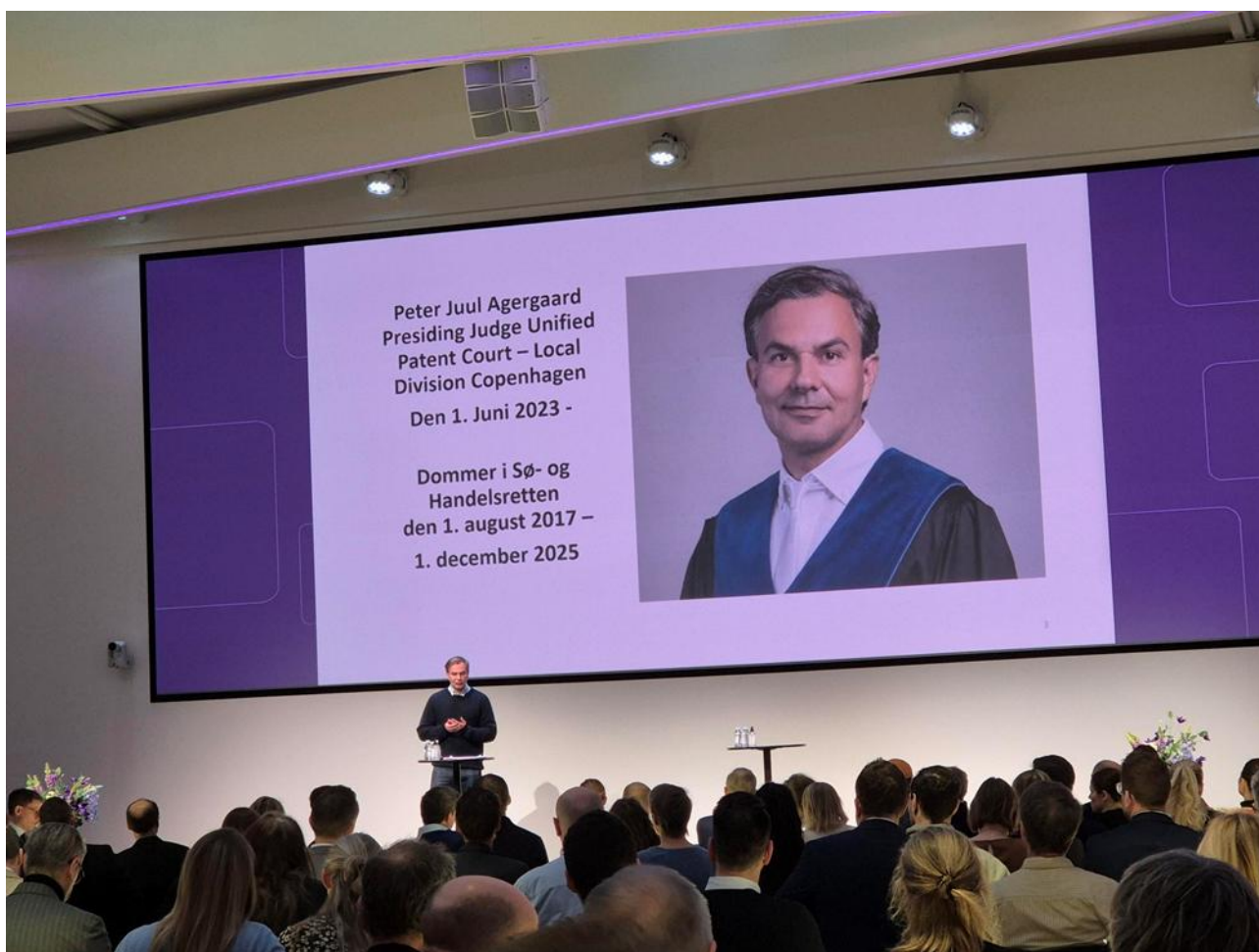
Ud over sagsbehandlingen bruger vi i løbet af året også tid på at styrke samarbejdet og dele viden både internt og eksternt. I 2025 afholdt vi for anden gang et seminar i Bella Centeret for sagkyndige dommere, denne gang med eksterne oplæg om habilitet og interessekonflikter for specielt sagkyndige dommere samt "Biases i retlige vurderinger og afgørelser". Vi har i løbet af året også faste dialogmøder mv. med repræsentanter for vores professionelle brugere inden for både det insolvensretlige og det civilretlige område. Sø- og Handelsretten har mange internationale sager, og derfor holder vi os også opdateret ved at deltage i møder med navnlig udenlandske dommerkollegaer og repræsentanter for Kommissionen, EUIPO og EPO i løbet af året.



Oplæg om habilitet på seminar for Sø- og Handelsrettens sagkyndige dommere, januar 2025.

I 2025 slog retten for 2. gang dørene op til åbent hus under Kulturnatten i København. Det blev endnu mere succesfuldt end sidste års debut og ca. 450 besøgende fandt vej til retten. Rettens personale, sagkyndige dommere og gældssaneringsmedhjælpere viste eksempler på sager om koprodukter og svarede på spørgsmål om konkurs og gældssanering. De besøgende fik udleveret en tipskupon, som man kunne besvare efter at have besøgt de forskellige stande i retslokalerne. Der var præmier til alle – et beskedent logo-bolsje, men arbejdet med løsning vakte stor glæde.

Ud over de opgaver, der følger af retsplejeloven, huser Sø- og Handelsretten også den danske afdeling af den fælles patentdomstol (Unified Patent Court). Det betyder, at vi lægger lokaler til rets-sager i Danmark for den fælles patentdomstol, og at noget af Sø- og Handelsrettens personale også løser opgaver for den fælles patentdomstol på tværs af medlemslandene. Den fælles patentdomstol har afgivet en rapport om virksomheden i domstolens første halvandet år, herunder med en beskrivelse af sagerne anlagt ved det lokale kammer i Danmark. Årsrapporten for den fælles patentdomstol findes [her](#).




Sø- og Handelsretten huser det danske kammer af Den fælles Patentdomstol, og her fortæller Presiding Judge, Peter Juul Agergaard, om arbejdet ved det årlige UPC-update i Dansk Industri.

Mærskss store nedrivnings- og byggeprojekt lige over for rettens lokaler i Amaliegade stod stadig på i 2025 og afsluttes efter planen med udgangen af 2026. Støjgenerne for rettens brugere og personale

har været færre efter de værst støjende arbejder med nedrivning og fundamentering er overstået. Retten ser dog meget frem til, at det store telt, der omslutter byggeriet, tages ned og forholdene i Amaliegade normaliseres.

Retten havde også et par interne renoveringsprojekter i 2025. Som følge af miljøkrav til lyskilder var rettens loftbelysning forældet. Belysningen blev derfor ombygget til LED i hele huset og samtidigt blev der etableret mulighed for lysdæmpning i alle lokaler efter ønske fra personalet i en lokal arbejdspladsvurdering.

Det blev også etableret tre flugtveje mellem seks mødelokaler for at øge sikkerheden og trygheden. Selv om Sø- og Handelsretten statistisk set har en lav risiko for konfliktoptrappende episoder, så er nogle sager arbejdsmiljømæssigt risikofyldte, og muligheden for fysisk at trække sig fra et møde i en tilspidset situation er nu forbedret, hvilket alle er glade for.



I 2025 fik Sø- og Handelsretten etableret en række flugtveje mellem mødelokalerne. Her løftes et dørelement ind gennem en vinduesåbning på 2. sal.

Endelig har retten et meget aktivt kunstudvalg, som til gavn for brugere og personale i 2025 har sørget for nogle nye kunstværker på rettens publikumsarealer, navnlig takket være støtte fra Statens Kunstfond.

2 Civile sager

2.1. Tal for civile sager 2021-2025

Nedenfor ses tallene for henholdsvis modtagne, afsluttede og verserende civile sager for 2021 – 2025. Det skal bemærkes, at det høje antal sager om ansættelsesforhold i 2023 og 2024 i alt væsentligt hørte til ét samlet kompleks af sager, hvor sagerne blev afvist af formelle grunde.

Modtagne sager		2021	2022	2023	2024	2025
Civile sager i alt		945	1.121	1.151	1.306	1.370
1. instanssager.		160	185	273	252	219
	International ret	20	13	20	25	3
	Transport og søfart	54	67	52	50	71
	Ophavsret og eneret	56	62	75	73	78
	Forbrugerbeskyttelse	0	2	0	0	3
	Markedsføring	15	29	23	15	54
	Ansættelsesforhold	2	0	49	66	5
	Konkurrence	5	4	47	13	3
	Andre civile	8	8	7	10	2
Øvrige sager		785	936	878	1.054	1.151
	Insolvensproceduresager	23	24	20	22	37
	Forbudssager	41	40	36	53	41
	Konkurskarantæne	721	872	822	979	1.073

Afsluttede sager		2021	2022	2023	2024	2025
Civile sager i alt		1.080	1.203	1.122	1.184	1.325
1. instanssager.		209	185	249	278	197
	International ret	18	18	30	25	25
	Transport og søfart	66	62	54	61	65
	Ophavsret og eneret	73	62	62	77	58
	Forbrugerbeskyttelse	0	5	0	1	2
	Markedsføring	29	19	23	25	28
	Ansættelsesforhold	4	3	43	75	5
	Konkurrence	10	8	4	7	12
	Andre civile	9	8	33	7	2
Øvrige sager		871	1.018	873	906	1.128
	Insolvensproceduresager	18	19	26	22	33
	Forbudssager	43	39	39	49	47
	Konkurskarantæne	810	960	808	835	1.048



Ny kunst af Erik Steffensen, venligst udlånt af Statens Kunstfond, supplerer fint rettens egne grafiske vifter af Birgitte Fløe.

Veriserende sager	2021	2022	2023	2024	2025
Civile sager i alt	679	611	658	788	832
1. instanssager.	236	249	290	272	297
International ret	39	35	30	24	14
Transport og søfart	60	61	51	51	61
Ophavsret og eneret	89	86	88	89	110
Forbrugerbeskyttelse	4	1	1	0	1
Markedsføring	17	29	28	24	46
Ansættelsesforhold	4	3	9	4	5
Konkurrence	16	15	57	64	56
Andre civile	7	19	26	16	4
Øvrige sager	443	362	368	516	535
Insolvensproceduresager	18	24	19	20	24
Forbudssager	19	20	18	24	18
Konkurskarantæne	406	318	331	472	493

2.2. Gennemsnitlige sagsbehandlingstider for civile sager

Nedenfor ses de gennemsnitlige sagsbehandlingstider for alle typer af civile sager for årene 2021 – 2025 opgjort i antal måneder.

Gennemsnitlige sagsbehandlingstider for civile sager i måneder					
	2021	2022	2023	2024	2025
Civile sager i alt	8,4	7,9	6,8	7,1	7,0
§§ 225 og 227-sager	16,3	16,2	13,4	12,3	15,0
Forbud og påbud	6,4	5,8	6,4	6,3	4,9
Insolvensprocedure	12,1	8,5	11,3	11,7	10,0
Konkurskarantænesager	6,4	5,7	4,7	5,3	5,5

2.3. Særligt om sager om konkurskarantæne

Nedenfor ses sagstal og udviklingen for sager om konkurskarantæne i årene 2014 – 2025. Reglerne om konkurskarantæne blev indført i 2013, og Sø- og Handelsretten modtog de første sager i 2014.

Særligt vedr. konkurskarantænesager:			
År	Modtagne	Sluttede	Verserende
2014	117	18	99
2015	460	246	321
2016	412	369	368
2017	679	513	534
2018	789	534	789
2019	789	461	1117
2020	906	1520	503
2021	721	810	406
2022	872	960	318
2023	822	809	331
2024	979	835	472
2025	1073	1048	493

Gennemsnitlige sagsbehandlingstider for konkurskarantænesager:	
År	Antal måneder
2017	9,4
2018	10,9
2019	12,1
2020	12,6
2021	6,4
2022	5,7
2023	4,7
2024	5,2
2025	5,5

3 Insolvensskiftesager

3.1. Rettens kompetence

Sø- og Handelsrettens skifteret behandler alle insolvensskiftesager i Storkøbenhavn.

Skifterettens kompetence fremgår af retsplejelovens § 15, stk. 2, nr. 3, og konkurslovens § 4 samt selskabslovens § 8 for så vidt angår tvangsopløsning af kapitalsselskaber.

Sagerne omfatter navnlig konkurs, rekonstruktion, gældssanering, tvangsopløsning og konkurskarantæne.

Det geografiske område 'Storkøbenhavn' dækker retskredsene, der hører til Københavns Byret, Retten på Frederiksberg, Retten i Glostrup og Retten i Lyngby.

Insolvensskiftesagerne i Sø- og Handelsretten udgør samlet ca. 1/3 af alle insolvensskiftesager i Danmark.

3.2. Tal for insolvensskiftesager 2021 – 2025

Nedenfor ses tallene for henholdsvis modtagne, afsluttede og verserende sager i årene 2021 – 2025.

Modtagne sager	2021	2022	2023	2024	2025
Insolvensskiftesager i alt	8.263	8.675	7.145	6.745	6.713
Konkursbegæringer	4.534	4.219	3.897	3.682	3.606
heraf afsagte konkursdekreter	4.257	3.692	2.977	2.669	2.632
heraf afvist eller tilbagekaldt m.v.	277	527	920	1.013	974
Rekonstruktionsbehandling	20	61	55	34	37
Forebyggende rekonstruktion	-	7	2	5	4
Tvangsopløsning af selskaber	3.138	3.805	2.581	2.329	2.320
Gældssaneringsansøgninger	502	541	571	642	689
heraf indledte gældssaneringssager	206	197	207	216	228
heraf nægtet indledt eller tilbagekaldt m.v.	296	344	364	426	461
Andre sager (afhøringer, tvister)	69	42	39	53	57
<i>Note:</i>	Som følge af ny lov i år 2022, er sagstypen Forebyggende rekonstruktion tilføjet uden tal i år 2021.				

Afsluttede sager	2021	2022	2023	2024	2025
Insolvensskiftesager i alt	8.933	8.970	7.476	7.083	6.819
Konkursbegæringer	3.730	4.562	4.157	3.953	3.700
heraf afsagte konkursdekreter	3.700	3.692	3.162	3.236	2.644
Rekonstruktion	14	58	54	34	37
Forebyggende rekonstruktion	0	5	3	3	5
Tvangsopløsning af selskaber	4.544	3.790	2.644	2.377	2.333
heraf sluttet pga. manglende midler (KL §143 analogt)	1	4	0	1	0
Gældssaneringsansøgninger	576	513	577	672	703
heraf gældssanering taget til følge	117	83	144	129	117
Andre sager (afhøringer, tvister)	69	42	41	44	41
<i>Note:</i>	Som følge af ny lov i år 2022, er sagstypen Forebyggende rekonstruktion tilføjet uden tal i år 2021.				

Verserende sager	2021	2022	2023	2024	2025
Insolvensskiftesager i alt	4.929	4.646	4.326	3.965	3.845
Konkurssager	4.212	3.890	3.641	3.377	3.276
Rekonstruktion	10	12	13	8	8
Forebyggende rekonstruktion	0	2	0	2	1
Gældssaneringsansøgninger	198	225	216	187	173
Tvangsopløsning af sager	509	517	456	391	387
Note:	Som følge af ny lov i år 2022, er sagstypen Forebyggende rekonstruktion tilføjet uden tal i år 2021.				

3.3. Gennemsnitlige sagsbehandlingstider for insolvensskiftesager

Nedenfor ses de gennemsnitlige sagsbehandlingstider for alle insolvensskiftesager for årene 2021 – 2025 opgjort i antal måneder.

Gennemsnitlige sagsbehandlingstider for insolvensskiftesager i måneder					
	2021	2022	2023	2024	2025
Insolvensskiftesager i alt	7,7	7,9	7,9	7,2	7,1
Gældssaneringer	6,7	5,2	4,7	3,9	3,7
Konkurs	13	12,2	11,4	10,4	10,6
Rekonstruktioner	3,9	2,1	2	1,6	2,3
Forebyggende rekonstruktion	0	1,5	1,7	1	0,9
Tvangsopløsninger	3,4	3,2	3,3	3,2	2,7



I september 2025 afholdt retten temadag, der blandt andet bød på teambuilding i Odense ZOO.

4. Personale og organisation

Sø- og Handelsretten har ca. 42 fastansatte medarbejdere samt et varierende antal ansatte på time-løn, især studentermedhjælpere, i alt ca. 47 medarbejdere (samlet svarende til ca. 41 årsværk).

Retten ledes af en retspræsident i samarbejde med en administrationschef, en juridisk sekretariatschef og en funktionschef for retsafdelingen.

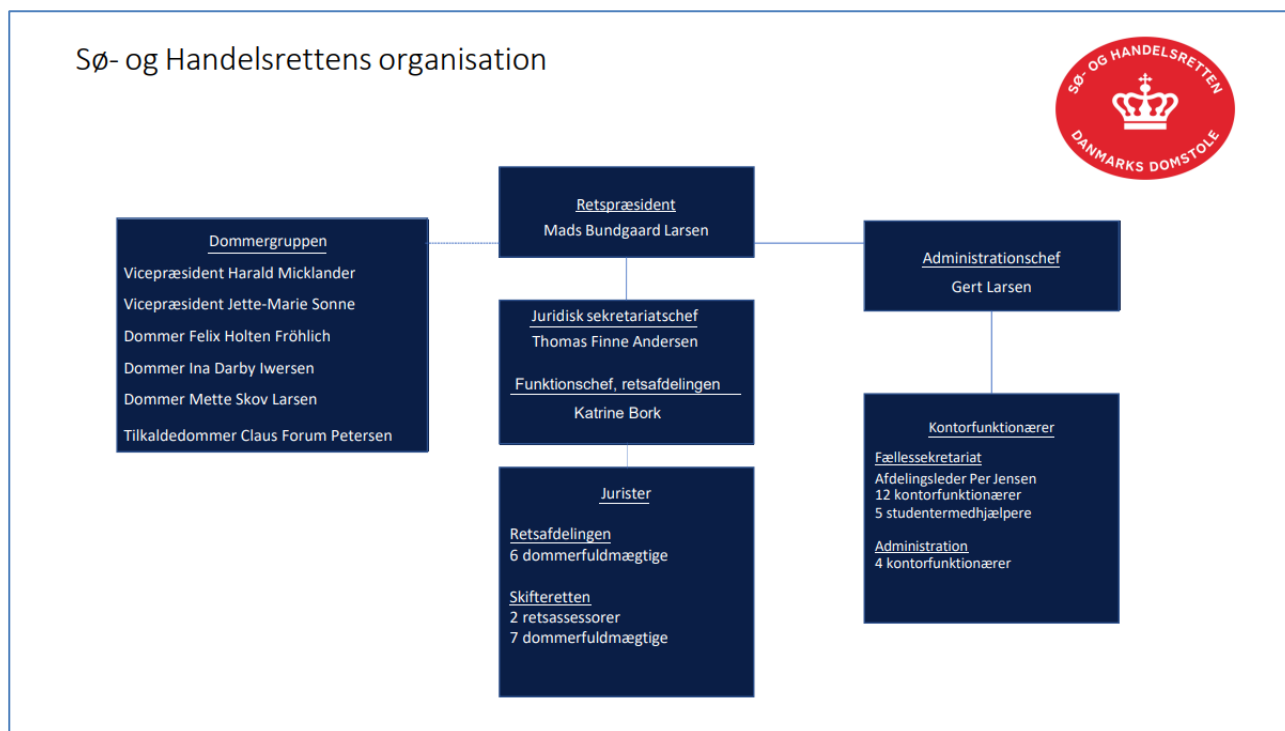
Retten dommergruppe består af retspræsidenten, der også er dommer, samt fem udnævnte dommere, heraf 2 vicepræsidenter. Til dommergruppen hører også en såkaldt tilkaldedommer, det vil sige en pensioneret dommer, som efter behov kan tilkaldes til rettens sager.

I forhold til juridisk sagsbehandling består retten af retsafdelingen, der behandler de civile sager, og skifteretten, der behandler de insolvensskifteretlige sager.

I begge afdelinger er et antal dommerfuldmægtige og i skifteretten også 2 retsassessorer, i alt ca. 15 jurister.

Retten har en gruppe af kontorfunktionærer, pt. 17, heraf 1 afdelingsleder, der udfører sekretæropgaver og sagsbehandling for begge rettens afdelinger i et fælles sekretariat samt en række administrative opgaver. Til det fælles sekretariat er også knyttet et antal studentermedhjælpere (pt. 5).

I februar 2026 ser Sø- og Handelsrettens organisation således ud:





Danmarks Domstole
Sø- og Handelsretten
Amaliegade 35
1256 København
www.domstol.dk/soeoghandelsretten