



# Nøgletal om sagsflow og sagsbehandlingstider

Data er trukket den  
19.01.2026

Note: Der kan forekomme marginale ændringer i tallene på de følgende sider i forhold til tidligere opgørelser som følge af efterregistreringer

## Byretterne - nøgletal



Nøgletal: Januar - December 2025

### Sagsflow (antal sager)

Embede og sagsområde	Modtagne	Udvikling	Afsluttede	Udvikling	Verserende	Udvikling
<input checked="" type="checkbox"/> <b>Byretterne</b>	<b>608.374</b>	<b>1,4 %</b>	<b>627.844</b>	<b>0,0 %</b>	<b>130.899</b>	<b>-12,9 %</b> <span style="color: green;">●</span>
Civile sager	54.555	-1,2 %	58.185	6,9 %	33.053	-9,9 % <span style="color: green;">●</span>
Straffesager	212.950	3,0 %	219.190	1,1 %	21.796	-22,3 % <span style="color: green;">●</span>
Fogedsager	262.770	0,9 %	272.508	-1,8 %	37.224	-20,7 % <span style="color: green;">●</span>
Tvangsauktioner	5.363	-14,8 %	5.466	-18,3 %	1.044	-9,0 % <span style="color: green;">●</span>
Dødsboskiftesager	59.389	1,8 %	59.105	0,1 %	30.047	1,0 % <span style="color: orange;">●</span>
Insolvensskiftesager	13.347	3,6 %	13.390	2,3 %	7.735	-0,6 % <span style="color: green;">●</span>

### Gns. sagsbehandlingstid (mdr.)

Embede og sagstype	Måneder	Udvikling
<input checked="" type="checkbox"/> <b>Byretterne</b>		
Nævningesager	7,0	-0,7 <span style="color: green;">●</span>
Domsmandssager	10,7	0,0 <span style="color: red;">●</span>
Almindelige civile sager	14,6	0,8 <span style="color: red;">●</span>
Sager i den forenklede proces	6,9	0,0 <span style="color: green;">●</span>
Konkurssager	11,8	0,1 <span style="color: red;">●</span>
Almindelige fogedsager	2,2	-0,6 <span style="color: green;">●</span>

**Note 1:** Modtagne sager viser de sager, der er modtaget i perioden. Afsluttede sager er de sager, der er afsluttet i perioden (afsluttede sager kan godt være modtaget i tidligere perioder). De verserende sager, er de sager, der er modtaget, men som endnu ikke er afsluttet.

**Note 2:** For modtagne og afsluttede sager sammenlignes med udviklingen ift. samme periode sidste år. For verserende sager udgøres udviklingen af forskellen mellem status ultimo seneste år og antal verserende sager i indeværende periode.

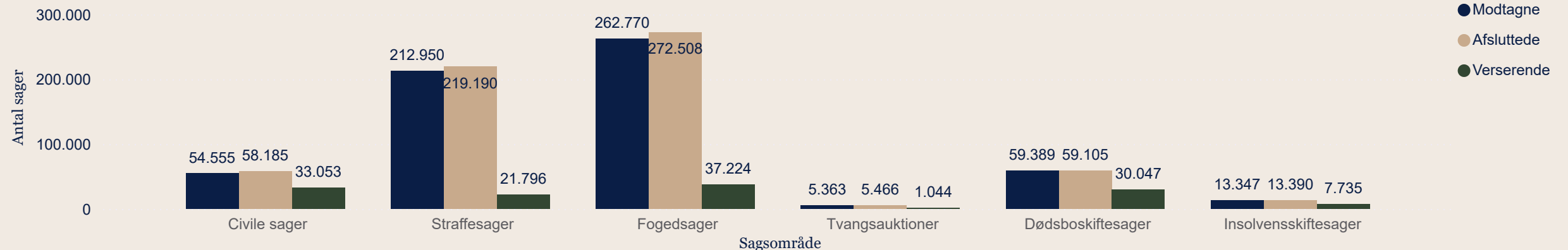
**Note 3:** Rød betyder, at sagsbunken er øget. Gul betyder, at den er omtrent uændret. Grøn betyder, at sagsbunken er reduceret.

**Note 1:** Udviklingen sammenlignes med udgangen af sidste år.

**Note 2:** Grøn betyder, at sagsbehandlingstiden er lavere end sidste år. Rød betyder, at sagsbehandlingstiden er øget i forhold til sidste år.

**Note 3:** Sagsbehandlingstiden omfatter alle afsluttede sager med og uden hovedforhandling.

### Sagsflow (antal sager)





### Sagsflow (antal sager)

Embede og sagsområde	Modtagne	Udvikling	Afsluttede	Udvikling	Verserende	Udvikling
<input checked="" type="checkbox"/> Sø- og Handelsretten	8.147	-0,1 %	8.238	-1,5 %	4.738	-1,9 % <span style="color: green;">●</span>
Civile sager	1.361	3,3 %	1.325	11,8 %	839	4,5 % <span style="color: orange;">●</span>
Insolvensskiftesager	6.786	-0,8 %	6.913	-3,7 %	3.899	-3,2 % <span style="color: green;">●</span>

### Gns. sagsbehandlingstid (mdr.)

Embede og sagstype	Måneder	Udvikling
<input checked="" type="checkbox"/> Sø- og Handelsretten		
Konkurskarantænesager	5,5	0,2 <span style="color: red;">●</span>
§§ 225 og 227-sager	15,0	2,7 <span style="color: red;">●</span>

**Note 1:** Modtagne sager viser de sager, der er modtaget i perioden. Afsluttede sager er de sager, der er afsluttet i perioden (afsluttede sager kan godt være modtaget i tidligere perioder). De verserende sager, er de sager, der er modtaget, men som endnu ikke er afsluttet.

**Note 2:** For modtagne og afsluttede sager sammenlignes med udviklingen ift. samme periode sidste år. For verserende sager udgøres udviklingen af forskellen mellem status ultimo seneste år og antal verserende sager i indeværende periode.

**Note 3:** Rød betyder, at sagsbunken er øget. Gul betyder, at den er omtrent uændret. Grøn betyder, at sagsbunken er reduceret.

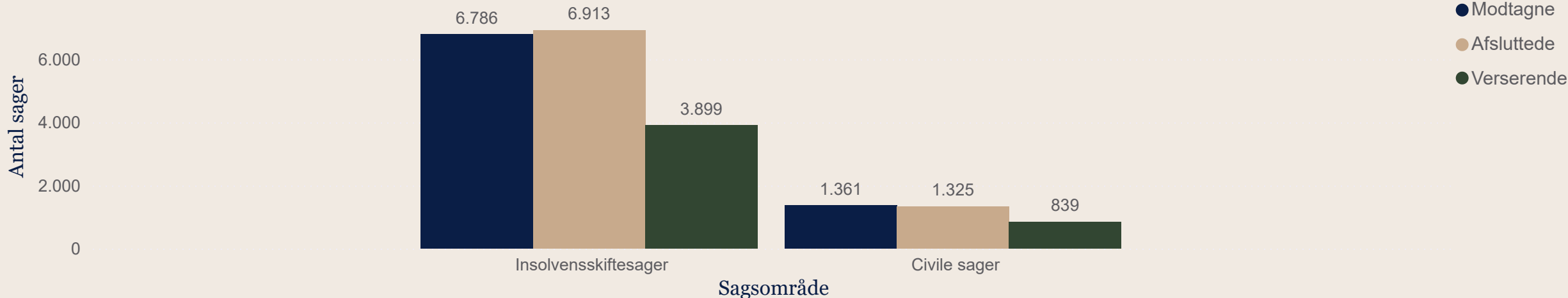
**Note 1:** Udviklingen sammenlignes med udgangen af sidste år.

**Note 2:** Grøn betyder, at sagsbehandlingstiden er lavere end sidste år. Rød betyder, at sagsbehandlingstiden er øget i forhold til sidste år.

**Note 3:** Sagsbehandlingstiden er opgjort på baggrund af alle afsluttede sager. I rapporter fra før 1. kvartal 2025 er sagsbehandlingstiden opgjort for afsluttede hovedforhandlede sager.

**Note 4:** Indeholder alene de viste sagstyper.

### Sagsflow (antal sager)





### Sagsflow (antal sager)

Embede og sagsområde	Modtagne	Udvikling	Afsluttede	Udvikling	Verserende	Udvikling
<input checked="" type="checkbox"/> Landsretterne	11.404	-3,9 %	10.413	-9,4 %	8.260	13,6 % <span style="color: red;">●</span>
Civile sager	5.251	-9,8 %	4.723	-18,5 %	3.868	15,8 % <span style="color: red;">●</span>
Straffesager	6.153	1,8 %	5.690	-0,2 %	4.392	11,8 % <span style="color: red;">●</span>

### Gns. sagsbehandlingstid (mdr.)

Embede og sagstype	Måneder	Udvikling
<input checked="" type="checkbox"/> Landsretterne		
Civile ankesager	11,8	1,9 <span style="color: red;">●</span>
Straffeankesager	11,5	0,5 <span style="color: red;">●</span>
Civile 1. instanssager	36,3	-8,3 <span style="color: green;">●</span>

**Note 1:** Modtagne sager viser de sager, der er modtaget i perioden. Afsluttede sager er de sager, der er afsluttet i perioden (afsluttede sager kan godt være modtaget i tidligere perioder). De verserende sager, er de sager, der er modtaget, men som endnu ikke er afsluttet.

**Note 2:** For modtagne og afsluttede sager sammenlignes med udviklingen ift. samme periode sidste år. For modtagne og afsluttede sager sammenlignes med udviklingen ift. samme periode sidste år. For verserende sager udgøres udviklingen af forskellen mellem status ultimo seneste år og antal verserende sager i indeværende periode.

**Note 3:** Rød betyder, at sagsbunken er øget. Gul betyder, at den er omtrent uændret. Grøn betyder, at sagsbunken er reduceret.

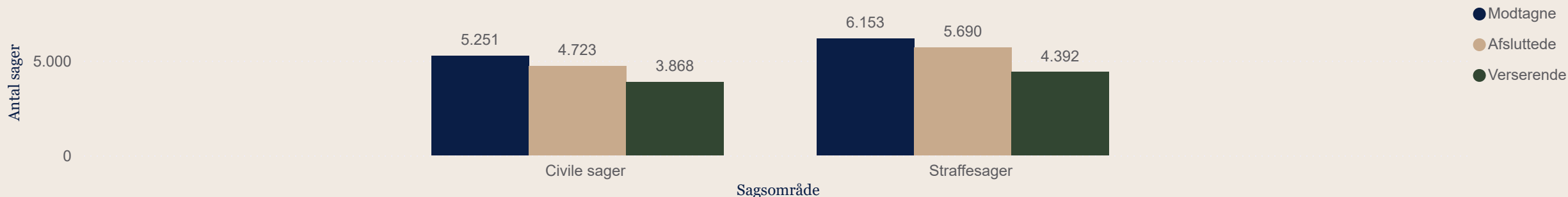
**Note 4:** I 2024 var der et ekstraordinært højt antal civile sager. Det skyldtes et betydeligt antal kæresager og ankesager rejst i 1. kvartal 2024 af én enkelt borger. Dette forhold afspejles i udviklingen i de relevante statistikker for henholdsvis Højesteret og landsretterne på tværs af nøgletallene.

**Note 1:** Udviklingen sammenlignes med udgangen af sidste år.

**Note 2:** Grøn betyder, at sagsbehandlingstiden er lavere end sidste år. Rød betyder, at sagsbehandlingstiden er øget i forhold til sidste år.

**Note 3:** Sagsbehandlingstiden omfatter alle afsluttede sager med og uden hovedforhandling.

### Sagsflow (antal sager)





### Sagsflow (antal sager)

Embede og sagsområde	Modtagne	Udvikling	Afsluttede	Udvikling	Verserende	Udvikling
<input type="checkbox"/> Højesteret	243	-41,7 %	244	-40,0 %	169	-0,6 % <span style="color: green;">●</span>
Civile sager	173	-50,6 %	144	-60,4 %	128	29,3 % <span style="color: red;">●</span>
Straffesager	70	4,5 %	100	132,6 %	41	-42,3 % <span style="color: green;">●</span>

### Gns. sagsbehandlingstid (mdr.)

Embede og sagstype	Måneder	Udvikling
<input type="checkbox"/> Højesteret		
Straffeankesager	11,7	4,0 <span style="color: red;">●</span>
Civile ankesager	10,3	3,3 <span style="color: red;">●</span>

**Note 1:** Modtagne sager viser de sager, der er modtaget i perioden. Afsluttede sager er de sager, der er afsluttet i perioden (afsluttede sager kan være modtaget i tidligere perioder). De verserende sager, er de sager, der er modtaget, men som endnu ikke er afsluttet.

**Note 2:** For modtagne og afsluttede sager sammenlignes med udviklingen ift. samme periode sidste år. For modtagne og afsluttede sager sammenlignes med udviklingen ift. samme periode sidste år. For verserende sager udgøres udviklingen af forskellen mellem status ultimo seneste år og antal verserende sager i indeværende periode.

**Note 3:** Rød betyder, at sagsbunken er øget. Gul betyder, at den er omtrent uændret. Grøn betyder, at sagsbunken er reduceret.

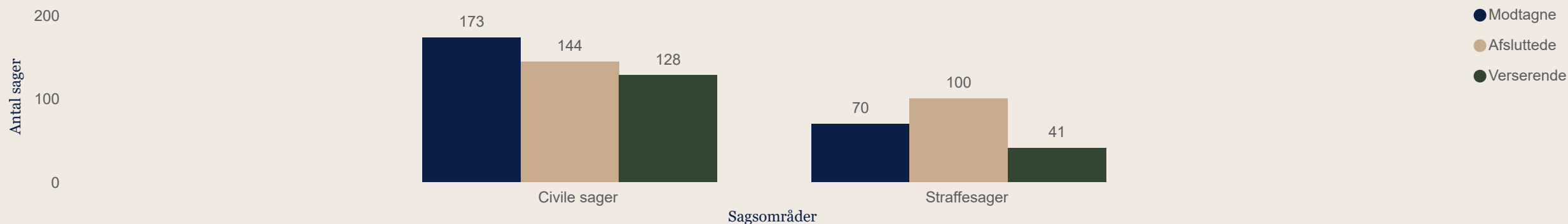
**Note 4:** I 2024 var der et ekstraordinært højt antal civile sager. Det skyldtes et betydeligt antal kæresager og ankesager rejst i 1. kvartal 2024 af én enkelt borger. Dette forhold afspejles i udviklingen i de relevante statistikker for henholdsvis Højesteret og landsretterne på tværs af nøgletallene.

**Note 1:** Udviklingen sammenlignes med udgangen af sidste år.

**Note 2:** Grøn betyder, at sagsbehandlingstiden er lavere end sidste år. Rød betyder, at sagsbehandlingstiden er øget i forhold til sidste år.

**Note 3:** Sagsbehandlingstiden omfatter alle afsluttede sager med og uden hovedforhandling.

### Sagsflow (antal sager)





# Fokus på almindelige civile sager og domsmandssager

Data er trukket den

19.01.2026

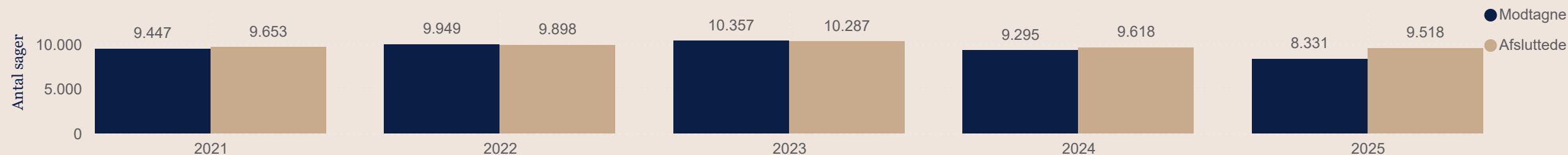


### Modtagne og afsluttede almindelige civile sager (antal sager)

År	2021		2022		2023		2024		2025	
	Modtagne	Afsluttede	Modtagne	Afsluttede	Modtagne	Afsluttede	Modtagne	Afsluttede	Modtagne	Afsluttede
Almindelige civile sager	9.447	9.653	9.949	9.898	10.357	10.287	9.295	9.618	8.331	9.518

**Note:**  
Tallene angiver, hvor mange sager med og uden hovedforhandling, der er modtaget og afsluttet i perioden i de enkelte år.

### Modtagne og afsluttede almindelige civile sager i indeværende periode (antal sager)



### Verserende almindelige civile sager (antal sager)

Sagstype	2021	2022	2023	2024	2025
Almindelige civile sager	11.330	11.381	11.451	11.128	9.941

**Note 1:** Tallene for tidligere år angiver antal verserende almindelige civile sager ved udgangen af det enkelte år.

**Note 2:** Tallet for indeværende år angiver antal verserende sager i indeværende periode.

### Afsluttede hovedforhandlede almindelige civile sager (antal sager)

Sagstype	2021	2022	2023	2024	2025
Almindelige civile sager	2.669	2.598	2.747	2.587	2.833

**Note:**  
Tallene angiver, hvor mange hovedforhandlede almindelige civile sager der er afsluttet i perioden i de enkelte år.



## Gennemsnitlig sagsbehandlingstid for almindelige civile sager (mdr.)

Sagstype	2021	2022	2023	2024	2025
Almindelige civile sager	12,9	12,9	13,2	13,8	14,6

## Gennemsnitlig sagsbehandlingstid for hovedforhandlede alm. civile sager (mdr.)

Sagstype	2021	2022	2023	2024	2025
Almindelige civile sager	20,6	22,0	22,6	22,9	23,2

**Note 1:**

Tallene for tidligere år angiver de gennemsnitlige sagsbehandlingstider for hele året for de almindelige civile sager.

**Note 2:**

Tallet for indeværende år angiver den gennemsnitlige sagsbehandlingstid for de almindelige civile sager, der er afsluttet i perioden.

**Note 3:**

Tallene indeholder hovedforhandlede og ikke hovedforhandlede almindelige civile sager.

**Note 1:**

Tallene for tidligere år angiver de gennemsnitlige sagsbehandlingstider for hovedforhandlede almindelige civile sager for hele året.

**Note 2:**

Tallet for indeværende år angiver den gennemsnitlige sagsbehandlingstid for hovedforhandlede almindelige civile sager, som er afsluttet i perioden.



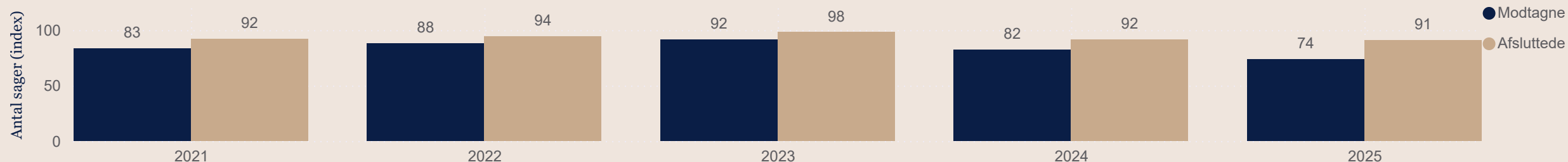
### Modtagne og afsluttede almindelige civile sager (antal sager, 2019 = index 100)

År	2021		2022		2023		2024		2025	
	Modtagne	Afsluttede	Modtagne	Afsluttede	Modtagne	Afsluttede	Modtagne	Afsluttede	Modtagne	Afsluttede
Almindelige civile sager	84	92	88	94	92	98	82	92	74	91

**Note:**

Tallene angiver, hvor mange almindelige sager med og uden hovedforhandling der er modtaget og afsluttet sammenlignet med samme periode i 2019.

### Modtagne og afsluttede almindelige civile sager i indeværende periode (antal sager, 2019 = index 100)



### Verserende almindelige civile sager (antal sager, 2019 = index 100)

Sagstype	2021	2022	2023	2024	2025
Almindelige civile sager	106	106	107	104	93

**Note 1:**

Tallene for tidligere år angiver antal verserende almindelige civile sager, ved udgangen af året sammenlignet med udgangen af 2019.

**Note 2:**

Tallet for indeværende år angiver antal verserende almindelige civile sager, ved udgangen af perioden, sammenlignet med udgangen af 2019.



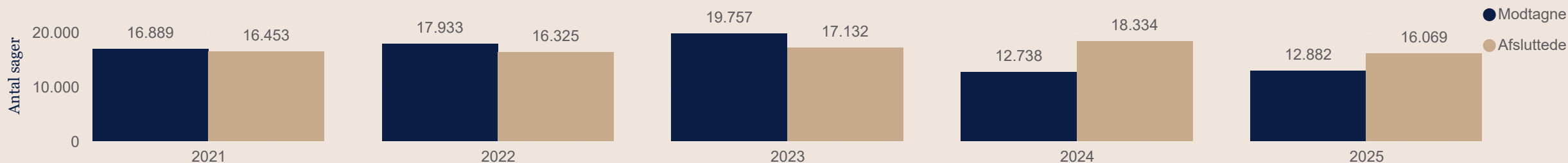
### Modtagne og afsluttede domsmandssager (antal sager)

År	2021		2022		2023		2024		2025	
	Modtagne	Afsluttede	Modtagne	Afsluttede	Modtagne	Afsluttede	Modtagne	Afsluttede	Modtagne	Afsluttede
Domsmandssager	16.889	16.453	17.933	16.325	19.757	17.132	12.738	18.334	12.882	16.069

**Note:**

Tallene angiver, hvor mange sager der er modtaget og afsluttet i perioden i de enkelte år. Indeholder sager med og uden hovedforhandling.

### Modtagne og afsluttede domsmandssager i indeværende periode (antal sager)



### Verserende domsmandssager (antal sager)

Sagstype	2021	2022	2023	2024	2025
Domsmandssager	12.379	13.987	16.612	11.016	7.829

**Note 1:**

Tallene angiver for tidligere år antal verserende domsmandssager ved udgangen af det enkelte år.

**Note 2:**

Tallet for indeværende år angiver antal verserende sager i indeværende periode.



## Gennemsnitlig sagsbehandlingstid for domsmandssager (mdr.)

Sagstype	2021	2022	2023	2024	2025
Domsmandssager	7,3	8,4	8,6	10,7	10,7

### Note 1:

Tallene for tidligere år angiver de gennemsnitlige sagsbehandlingstider for hele året for domsmandssager med og uden hovedforhandling.

### Note 2:

Tallet for indeværende år angiver den gennemsnitlige sagsbehandlingstid for alle domsmandssager, der er afsluttet i perioden.

## Gennemsnitlig sagsbehandlingstid hovedforhand. domsmandssager (mdr.)

Sagstype	2021	2022	2023	2024	2025
Domsmandssager	7,7	8,7	9,0	10,5	10,9

### Note 1:

Tallene for tidligere år angiver de gennemsnitlige sagsbehandlingstider for hovedforhandlede domsmandssager for hele året.

### Note 2:

Tallet for indeværende år angiver den gennemsnitlige sagsbehandlingstid for hovedforhandlede domsmandssager, som er afsluttet i perioden.



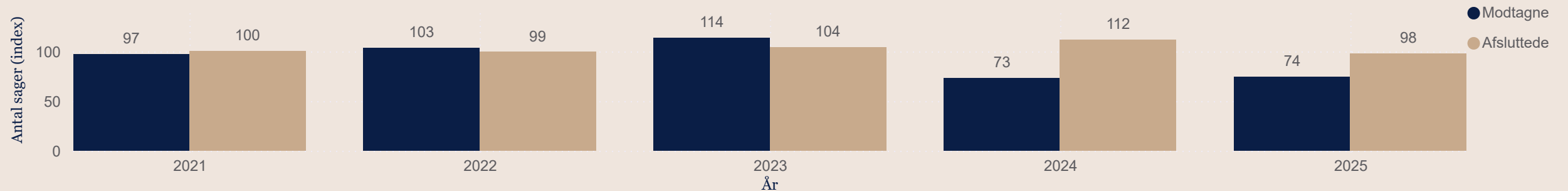
### Modtagne og afsluttede domsmandssager (antal sager, 2019 = index 100)

År	2021		2022		2023		2024		2025	
	Modtagne	Afsluttede	Modtagne	Afsluttede	Modtagne	Afsluttede	Modtagne	Afsluttede	Modtagne	Afsluttede
Domsmandssager	97	100	103	99	114	104	73	112	74	98

**Note:**

Tallene angiver, hvor mange domsmandssager, med og uden hovedforhandling, der er modtaget og afsluttet sammenlignet med samme periode i 2019.

### Modtagne og afsluttede antal domsmandssager i indeværende periode (2019 = index 100)



### Verserende domsmandssager (2019 = index 100)

Sagstype	2021	2022	2023	2024	2025
Domsmandssager	150	170	202	134	95

**Note 1:**

Tallene for tidligere år angiver antal verserende domsmandssager ved udgangen af året sammenlignet med udgangen af 2019.

**Note 2:**

Tallet for indeværende år angiver antal verserende domsmandssager for indeværende periode, sammenlignet med udgangen af 2019.



# Supplerende statistik

Data er trukket den

19.01.2026



# Supplerende statistik

<b>Indhold</b>	<b>Side</b>
Byretterne	15
Tinglysningsretten	38
Sø- og Handelsretten	39
Landsretterne	42
Højesteret	45



### Modtagne og afsluttede civile sager (antal sager)

År Sagstype ▲	2021		2022		2023		2024		2025	
	Modtagne	Afsluttede	Modtagne	Afsluttede	Modtagne	Afsluttede	Modtagne	Afsluttede	Modtagne	Afsluttede
Almindelige civile sager	9.447	9.653	9.949	9.898	10.357	10.287	9.295	9.618	8.331	9.518
Boligretssager	1.441	1.338	1.412	1.374	1.540	1.480	1.471	1.561	1.421	1.653
Sager i den forenklaede proces	16.339	15.360	19.973	15.157	26.337	23.249	26.828	25.167	28.468	29.440
Konkurskarantænesager	1.259	1.223	1.086	1.173	1.055	991	1.190	1.045	1.254	1.293
Familieretlige sager	9.744	8.828	8.793	9.423	9.081	8.918	9.108	9.418	8.920	9.416
Tvangsfjernelsessager	953	1.026	1.074	907	1.188	1.056	1.422	1.337	1.493	1.700
Værgemål	1.179	1.117	1.006	1.063	956	1.017	1.362	1.387	1.051	1.047
Isoleret bevisoptagelse	1.025	840	941	910	907	926	845	896	856	885
Øvrige civile sager	864	837	1.421	1.565	1.800	1.519	3.309	3.256	2.757	2.876
<b>Total</b>	<b>42.251</b>	<b>40.222</b>	<b>45.655</b>	<b>41.470</b>	<b>53.221</b>	<b>49.443</b>	<b>54.830</b>	<b>53.685</b>	<b>54.551</b>	<b>57.828</b>

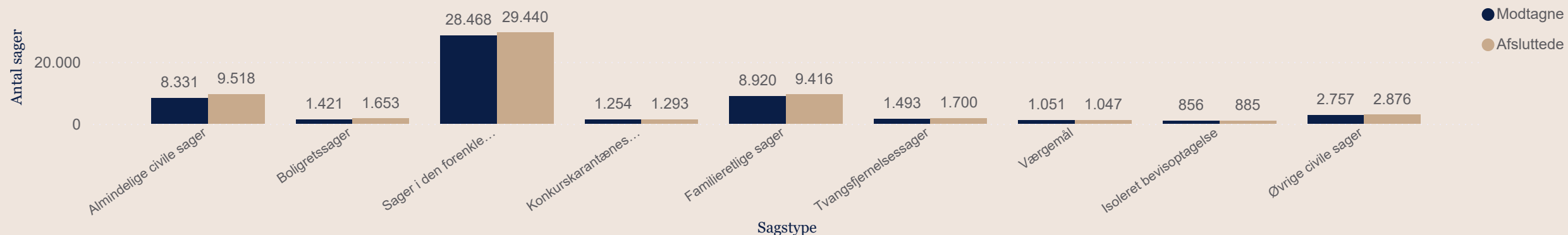
**Note 1:**

Tallene angiver, hvor mange sager der er modtaget og afsluttet i perioden i de enkelte år. Indeholder sager med og uden hovedforhandling.

**Note 2:**

Mortifikation- og ejendomssager blev den 15. juni 2024 flyttet fra byretterne til Tinglysningssretten. Disse sager indgår derfor ikke længere i tabellerne for byretterne.

### Modtagne og afsluttede civile sager i indeværende periode (antal sager)

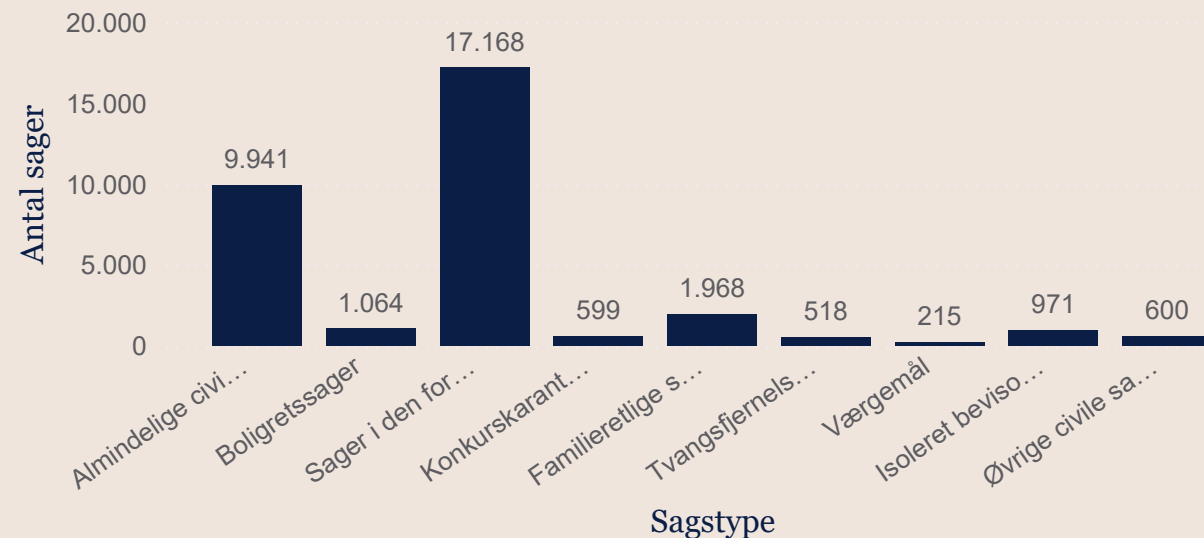




## Verserende civile sager (antal sager)

Sagstype	2021	2022	2023	2024	2025
Almindelige civile sager	11.330	11.381	11.451	11.128	9.941
Boligretssager	1.288	1.326	1.386	1.296	1.064
Sager i den forenkede proces	8.575	13.391	16.479	18.140	17.168
Konkurskarantænesager	516	429	493	638	599
Familieretlige sager	3.241	2.611	2.774	2.464	1.968
Tvangsfjernelsessager	341	508	640	725	518
Værgemål	354	297	236	211	215
Isoleret bevisoptagelse	1.039	1.070	1.051	1.000	971
Øvrige civile sager	529	385	666	719	600
<b>Total</b>	<b>27.213</b>	<b>31.398</b>	<b>35.176</b>	<b>36.321</b>	<b>33.044</b>

## Verserende civile sager i indeværende periode (antal sager)



### Note 1:

Tallene for tidligere år angiver antal verserende civile sager ved udgangen af det enkelte år.

### Note 2:

Tallene for indeværende år angiver antal verserende sager i indeværende periode.

### Note 3:

Tabellen viser alene ovenstående sagstyper. Totaler kan derfor være mindre end i Nøgletal.

### Note 4:

Mortifikation- og ejendomssager blev den 15. juni 2024 flyttet fra byretterne til Tinglysningstretten. Disse sager indgår derfor ikke længere i tabellerne for byretterne.



## Gennemsnitlig sagsbehandlingstid for civile sager (mdr.)

Sagstype	2021	2022	2023	2024	2025
Almindelige civile sager	12,9	12,9	13,2	13,8	14,6
Boligretssager	10,6	9,9	11,2	11,7	10,2
Sager i den forenklede proces	5,2	5,9	6,3	7,0	6,9
Konkurskarantænesager	4,9	5,4	5,0	5,9	5,8
Familieretlige sager	3,5	3,9	3,6	3,8	3,3
Tvangsfjernelsessager	4,9	4,9	5,8	6,0	5,2
Værgemål	3,5	3,7	3,5	3,4	3,3
Isoleret bevisoptagelse	11,1	11,8	14,0	13,8	15,0
Øvrige civile sager	4,7	8,1	3,2	2,7	2,8
<b>Total</b>	<b>6,9</b>	<b>7,4</b>	<b>7,3</b>	<b>7,5</b>	<b>7,5</b>

**Note 1:**

Tallene for tidligere år angiver de gennemsnitlige sagsbehandlingstider for hele året for civile sager med og uden hovedforhandling.

**Note 2:**

Tallene for indeværende år angiver de gennemsnitlige sagsbehandlingstider for de civile sager, der er afsluttet i perioden.

**Note 3:**

Mortifikation- og ejendomssager blev den 15. juni 2024 flyttet fra byretterne til Tinglysningretten. Disse sager indgår derfor ikke længere i tabellerne for byretterne.

## Gennemsnitlig sagsbehandlingstid for hovedforhandlede civile sager (mdr.)

Sagstype	2021	2022	2023	2024	2025
Almindelige civile sager	20,6	22,0	22,6	22,9	23,2
Boligretssager	19,6	18,7	20,3	19,5	19,2
Sager i den forenklede proces	14,5	17,4	17,4	18,8	18,3
Konkurskarantænesager	-	-	-	-	-
Familieretlige sager	6,4	7,0	7,0	6,7	6,3
Tvangsfjernelsessager	4,9	5,2	5,9	6,2	5,3
Værgemål	3,7	3,9	3,7	3,6	3,5
Isoleret bevisoptagelse	-	-	-	-	-
Øvrige civile sager	9,6	10,2	10,8	13,2	11,5
<b>Total</b>	<b>12,5</b>	<b>13,6</b>	<b>14,4</b>	<b>14,3</b>	<b>14,7</b>

**Note 1:**

Tallene for tidligere år angiver de gennemsnitlige sagsbehandlingstider for hovedforhandlede civile sager for hele året.

**Note 2:**

Tallene for indeværende år angiver de gennemsnitlige sagsbehandlingstider for hovedforhandlede civile sager, som er afsluttet i perioden.



### Modtagne og afsluttede civile sager (antal sager, 2019 = index 100)

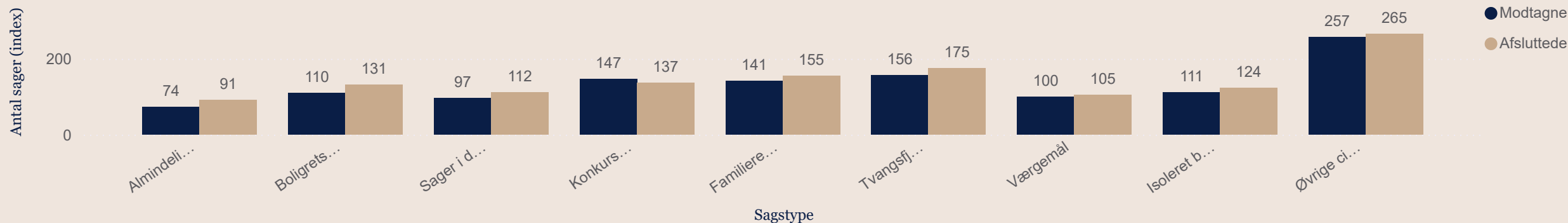
År	2021		2022		2023		2024		2025	
	Modtagne	Afsluttede	Modtagne	Afsluttede	Modtagne	Afsluttede	Modtagne	Afsluttede	Modtagne	Afsluttede
Almindelige civile sager	84	92	88	94	92	98	82	92	74	91
Boligretssager	112	106	110	109	120	117	114	124	110	131
Sager i den forenkede proces	55	58	68	57	89	88	91	95	97	112
Konkurskarantænesager	148	129	127	124	124	105	140	110	147	137
Familieretlige sager	154	146	139	156	143	147	144	156	141	155
Tvangsfjernelsessager	100	106	112	94	124	109	149	138	156	175
Værgemål	112	112	96	107	91	102	129	139	100	105
Isoleret bevisoptagelse	133	117	122	127	117	129	109	125	111	124
Øvrige civile sager	80	77	132	144	168	140	308	300	257	265
<b>Index, alle</b>	<b>80</b>	<b>82</b>	<b>86</b>	<b>85</b>	<b>100</b>	<b>101</b>	<b>103</b>	<b>110</b>	<b>103</b>	<b>118</b>

**Note:**

Tallene angiver, hvor mange civile sager der er modtaget og afsluttet sammenlignet med samme periode i 2019. Her indgår civile sager med og uden hovedforhandling.

Mortifikation- og ejendomssager blev den 15. juni 2024 flyttet fra byretterne til Tinglysningssretten. Disse sager indgår derfor ikke længere i tabellerne for byretterne.

### Modtagne og afsluttede civile sager i indeværende periode (antal sager, 2019 = index 100)





### Verserende civile sager (antal sager, 2019=index 100)

Sagstype	2021	2022	2023	2024	2025
Almindelige civile sager	106	106	107	104	93
Boligretssager	116	119	125	117	96
Sager i den forenkledede proces	71	111	137	150	142
Konkurskarantænesager	125	104	119	154	145
Familieretlige sager	153	124	131	117	93
Tvangsfjernelsessager	107	159	201	227	162
Værgemål	118	99	79	70	72
Isoleret bevisoptagelse	135	139	136	130	126
Øvrige civile sager	107	78	135	146	122
<b>Index, alle</b>	<b>96</b>	<b>111</b>	<b>124</b>	<b>128</b>	<b>117</b>

#### Note 1:

Tallene for tidligere år angiver antal verserende civile sager ved udgangen af året sammenlignet med udgangen af 2019.

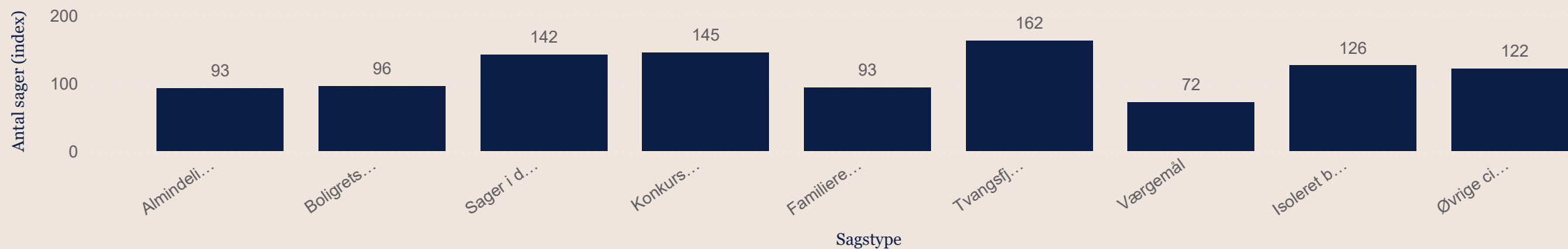
#### Note 2:

Tallene for indeværende år angiver antal verserende civile sager, der var ved udgangen af perioden, sammenlignet med udgangen af 2019.

#### Note 3:

Mortifikation- og ejendomssager blev den 15. juni 2024 flyttet fra byretterne til Tinglysningssretten. Disse sager indgår derfor ikke længere i tabellerne for byretterne.

### Verserende antal civile sager i indeværende periode (antal sager, 2019 = index 100)



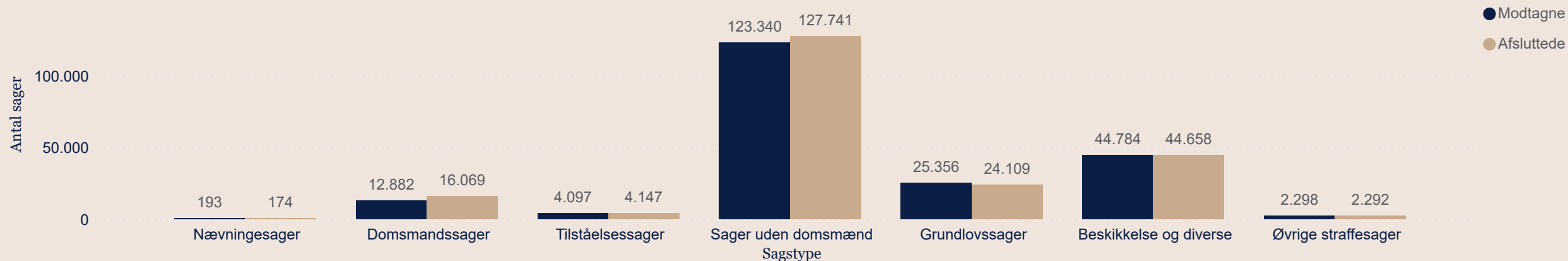


### Modtagne og afsluttede straffesager (antal sager)

År	2021		2022		2023		2024		2025	
	Modtagne	Afsluttede	Modtagne	Afsluttede	Modtagne	Afsluttede	Modtagne	Afsluttede	Modtagne	Afsluttede
Nævningesager	219	212	187	211	189	188	176	190	193	174
Domsmandssager	16.889	16.453	17.933	16.325	19.757	17.132	12.738	18.334	12.882	16.069
Tilståelsessager	5.267	5.045	5.502	5.577	6.437	6.343	4.367	5.611	4.097	4.147
Sager uden domsmænd	117.098	113.034	130.013	130.686	130.281	128.842	121.331	124.235	123.340	127.741
Grundlovssager	24.731	24.739	24.134	24.180	24.781	24.747	24.940	25.168	25.356	24.109
Beskikkelse og diverse	36.112	35.976	38.446	38.230	40.534	40.743	40.965	40.973	44.784	44.658
Øvrige straffesager	2.021	2.033	2.186	2.195	2.129	2.093	2.303	2.356	2.298	2.292
<b>Total</b>	<b>202.337</b>	<b>197.492</b>	<b>218.401</b>	<b>217.404</b>	<b>224.108</b>	<b>220.088</b>	<b>206.820</b>	<b>216.867</b>	<b>212.950</b>	<b>219.190</b>

**Note 1:**  
Tallene angiver, hvor mange straffesager der er modtaget og afsluttet i perioden i de enkelte år. Indeholder sager med og uden hovedforhandling.

### Modtagne og afsluttede straffesager i indeværende periode (antal sager)





### Verserende straffesager

Sagstype	2021	2022	2023	2024	2025
Nævningesager	133	109	110	96	115
Domsmandssager	12.379	13.987	16.612	11.016	7.829
Tilståelsessager	2.032	1.957	2.051	807	757
Sager uden domsmænd	16.819	16.146	17.585	14.681	10.280
Øvrige straffesager	507	498	534	481	487
<b>Total</b>	<b>31.870</b>	<b>32.697</b>	<b>36.892</b>	<b>27.081</b>	<b>19.468</b>

**Note 1:**

Tallene for tidligere år angiver antal verserende straffesager ved udgangen af det enkelte år.

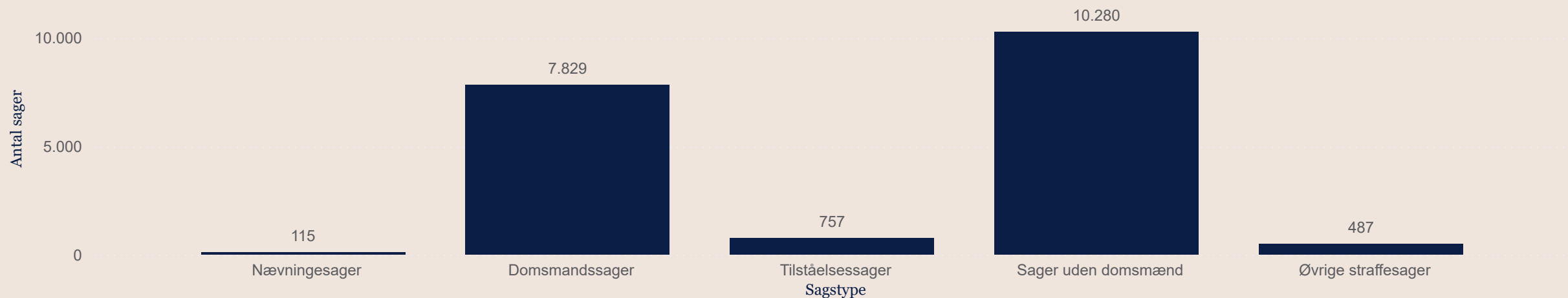
**Note 2:**

Tallene for indeværende år angiver antal verserende straffesager i indeværende periode.

**Note 3:**

Tabellen viser alene de pågældende sagstyper. Totaler kan derfor være mindre end i Nøgletal.

### Verserende straffesager i indeværende periode (antal sager)





### Gennemsnitlig sagsbehandlingstid for straffesager (mdr.)

Sagstype	2021	2022	2023	2024	2025
Nævningesager	8,0	7,9	6,4	7,7	7,0
Domsmandssager	7,3	8,4	8,6	10,7	10,7
Tilståelsessager	4,4	4,1	3,7	3,8	2,5
Sager uden domsmænd	1,3	1,4	1,5	1,8	1,4
Øvrige straffesager	2,6	3,0	2,6	3,1	2,7
<b>Total</b>	<b>2,2</b>	<b>2,3</b>	<b>2,4</b>	<b>3,0</b>	<b>2,4</b>

**Note 1:**

Tallene for tidligere år angiver de gennemsnitlige sagsbehandlingstider for hele året for straffesager med og uden hovedforhandling.

**Note 2:**

Tallene for indeværende år angiver de gennemsnitlige sagsbehandlingstider for de straffesager, der er afsluttet i perioden.

### Gennemsnitlig sagsbehandlingstid for hovedforhandlede straffesager (mdr.)

Sagstype	2021	2022	2023	2024	2025
Nævningesager	8,5	8,2	7,2	8,4	7,5
Domsmandssager	7,7	8,7	9,0	10,5	10,9
Tilståelsessager	4,1	4,0	3,6	3,5	2,7
Sager uden domsmænd	7,5	8,6	9,1	9,2	7,4
Øvrige straffesager	3,7	4,8	3,7	4,6	4,1
<b>Total</b>	<b>7,1</b>	<b>8,0</b>	<b>8,2</b>	<b>9,0</b>	<b>8,5</b>

**Note 1:**

Tallene for tidligere år angiver den gennemsnitlige sagsbehandlingstid for hovedforhandlede straffesager for hele året.

**Note 2:**

Tallene for indeværende år angiver den gennemsnitlige sagsbehandlingstid for hovedforhandlede straffesager, som er afsluttet i perioden.

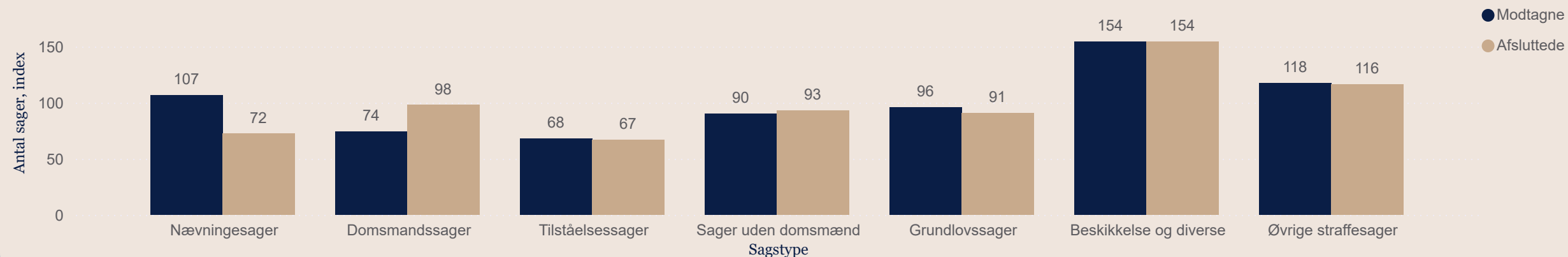


### Modtagne og afsluttede straffesager (antal sager, 2019 = index 100)

År	2021		2022		2023		2024		2025	
	Modtagne	Afsluttede	Modtagne	Afsluttede	Modtagne	Afsluttede	Modtagne	Afsluttede	Modtagne	Afsluttede
Nævningesager	121	88	103	88	104	78	97	79	107	72
Domsmandssager	97	100	103	99	114	104	73	112	74	98
Tilståelsessager	88	81	92	90	107	102	73	90	68	67
Sager uden domsmænd	85	82	95	95	95	94	88	90	90	93
Grundlovssager	93	93	91	91	93	93	94	95	96	91
Beskikkelse og diverse	124	124	132	132	139	141	141	142	154	154
Øvrige straffesager	103	103	112	111	109	106	118	120	118	116
<b>Index, alle</b>	<b>93</b>	<b>91</b>	<b>100</b>	<b>100</b>	<b>103</b>	<b>101</b>	<b>95</b>	<b>100</b>	<b>98</b>	<b>101</b>

**Note 1:**  
Tallene angiver, hvor mange sager der er modtaget og afsluttet sammenlignet med samme periode i 2019. Indeholder straffesager med og uden hovedforhandling.

### Modtagne og afsluttede straffesager i indeværende periode (antal sager, 2019 = index 100)





### Verserende straffesager (antal sager, 2019 = index 100)

Sagstype	2021	2022	2023	2024	2025
Nævningesager	180	147	149	130	155
Domsmandssager	150	170	202	134	95
Tilståelsessager	142	137	144	56	53
Sager uden domsmænd	182	174	190	158	111
Øvrige straffesager	143	141	151	136	138
<b>Index, alle</b>	<b>165</b>	<b>169</b>	<b>191</b>	<b>140</b>	<b>101</b>

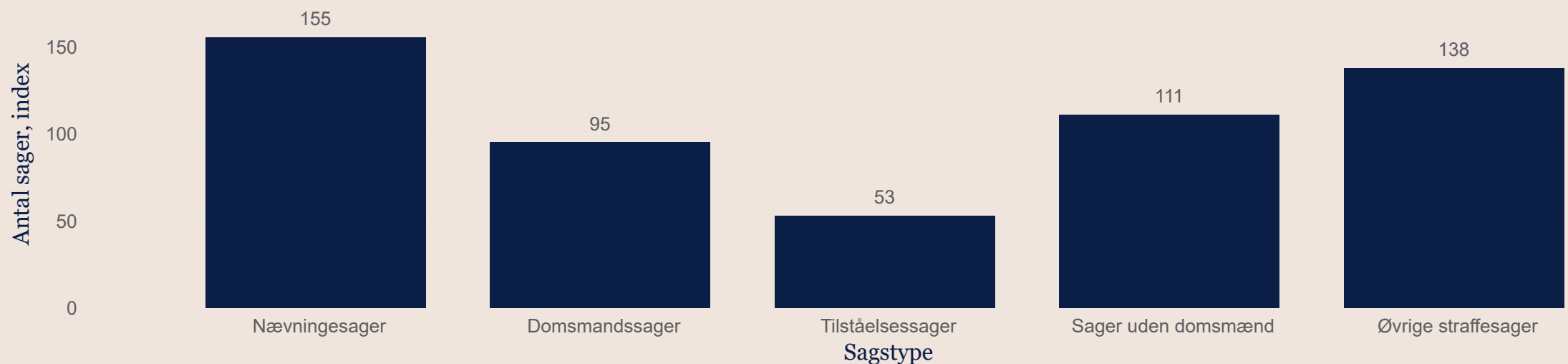
**Note 1:**

Tallene for tidligere år angiver antal verserende straffesager ved udgangen af året sammenlignet med udgangen af 2019.

**Note 2:**

Tallene for indeværende år angiver antal verserende straffesager, der var ved udgangen af perioden, sammenlignet med udgangen af 2019.

### Verserende straffesager i indeværende periode (antal sager, 2019 = index 100)





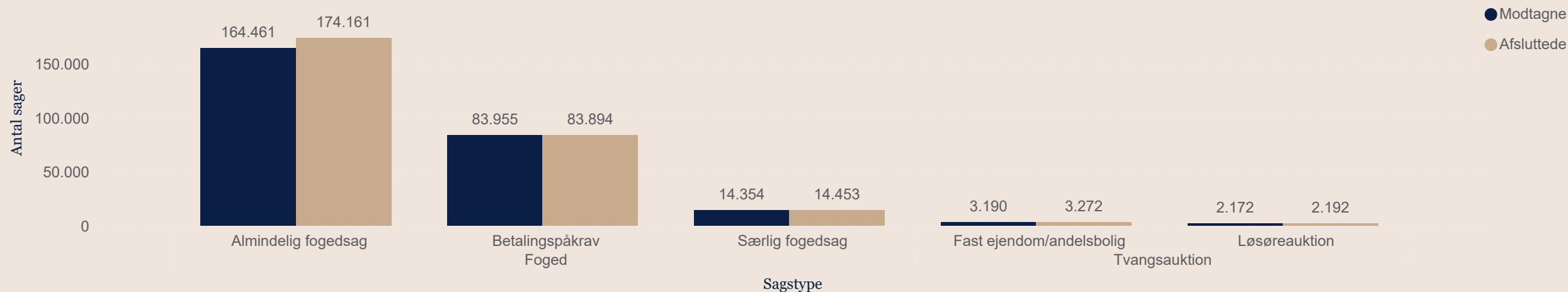
### Modtagne og afsluttede fogedsager (antal sager)

År	2021		2022		2023		2024		2025	
	Modtagne	Afsluttede	Modtagne	Afsluttede	Modtagne	Afsluttede	Modtagne	Afsluttede	Modtagne	Afsluttede
<input type="checkbox"/> <b>Fogedsager</b>	<b>243.560</b>	<b>250.665</b>	<b>255.590</b>	<b>254.836</b>	<b>275.356</b>	<b>266.518</b>	<b>260.484</b>	<b>277.412</b>	<b>262.770</b>	<b>272.508</b>
Almindelige fogedsager	159.772	163.427	160.666	161.411	176.634	170.391	162.734	177.832	164.461	174.161
Betalingsspåkrav	70.403	73.621	79.186	77.788	83.107	80.604	83.302	84.657	83.955	83.894
Særlige fogedsager	13.385	13.617	15.738	15.637	15.615	15.523	14.448	14.923	14.354	14.453
<input type="checkbox"/> <b>Tvangsauktioner</b>	<b>7.542</b>	<b>7.831</b>	<b>7.981</b>	<b>7.956</b>	<b>8.859</b>	<b>8.904</b>	<b>6.290</b>	<b>6.692</b>	<b>5.362</b>	<b>5.464</b>
Fast ejendom/andelsbolig	5.795	6.112	6.241	6.194	6.790	6.852	4.157	4.598	3.190	3.272
Løsøreauktion	1.747	1.719	1.740	1.762	2.069	2.052	2.133	2.094	2.172	2.192
<b>Total</b>	<b>251.102</b>	<b>258.496</b>	<b>263.571</b>	<b>262.792</b>	<b>284.215</b>	<b>275.422</b>	<b>266.774</b>	<b>284.104</b>	<b>268.132</b>	<b>277.972</b>

**Note 1:**  
Tallene angiver, hvor mange sager der er modtaget og afsluttet i perioden i de enkelte år.

**Note 2:**  
Tabellen viser alene de pågældende sagstyper. Totaler kan derfor være mindre end i Nøgletal.

### Modtagne og afsluttede fogedsager i indeværende periode (antal sager)





## Verserende fogedsager (antal sager)

Sagsområde og sagstype	2021	2022	2023	2024	2025
<input type="checkbox"/> <b>Fogedsager</b>	<b>54.298</b>	<b>55.052</b>	<b>63.890</b>	<b>46.962</b>	<b>37.224</b>
Almindelige fogedsager	40.691	39.946	46.189	31.091	21.391
Betalingspåkrav	11.517	12.915	15.418	14.063	14.124
Særlige fogedsager	2.090	2.191	2.283	1.808	1.709
<input type="checkbox"/> <b>Tvangsauktioner</b>	<b>1.568</b>	<b>1.593</b>	<b>1.548</b>	<b>1.146</b>	<b>1.044</b>
Fast ejendom/andelsbolig	1.243	1.290	1.228	787	705
Løsøreauktion	325	303	320	359	339
<b>Total</b>	<b>55.866</b>	<b>56.645</b>	<b>65.438</b>	<b>48.108</b>	<b>38.268</b>

**Note 1:**

Tallene for tidligere år angiver antal verserende fogedsager ved udgangen af det enkelte år.

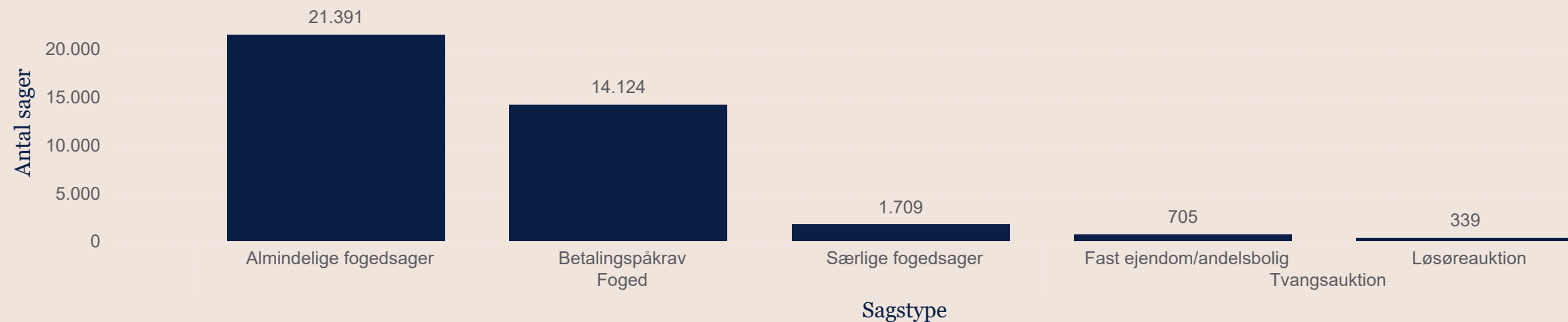
**Note 2:**

Tallene for indeværende år angiver antal verserende fogedsager i indeværende periode.

**Note 3:**

Data indeholder alene de medtagne sagstyper. Totaler kan derfor være mindre end i Nøgletal.

## Verserende fogedsager i indeværende periode (antal sager)





## Gennemsnitlig sagsbehandlingstid for fogedsager (mdr.)

Sagsområde og sagstype	2021	2022	2023	2024	2025
<b>Fogedsager</b>					
Almindelige fogedsager	3,1	2,8	2,8	2,7	2,2
Betalingspåkrav	2,1	2,2	2,1	2,3	2,1
Særlige fogedsager	2,0	1,7	1,6	1,8	1,6
<b>Tvangsauktioner</b>					
Fast ejendom/andelsbolig	2,5	2,3	2,1	2,7	2,9
Løsøreauktion	2,1	2,3	1,9	1,9	1,9

### Note 1:

Tallene for tidligere år angiver den gennemsnitlige sagsbehandlingstider for hele året for fogedsager.

### Note 2:

Tallene for indeværende år angiver de gennemsnitlige sagsbehandlingstid for de fogedsager, der er afsluttet i perioden.



## Modtagne og afsluttede fogedsager (antal sager, 2019 = index 100)

År	2021		2022		2023		2024		2025	
	Modtagne	Afsluttede	Modtagne	Afsluttede	Modtagne	Afsluttede	Modtagne	Afsluttede	Modtagne	Afsluttede
<input type="checkbox"/> <b>Fogedsager</b>	<b>73</b>	<b>73</b>	<b>77</b>	<b>74</b>	<b>83</b>	<b>78</b>	<b>78</b>	<b>81</b>	<b>79</b>	<b>79</b>
Almindelige fogedsager	73	72	73	71	80	75	74	78	75	76
Betalingspåkrav	76	77	86	82	90	85	90	89	91	88
Særlige fogedsager	67	68	79	78	79	77	73	74	72	72
<input type="checkbox"/> <b>Tvangsauktioner</b>	<b>73</b>	<b>77</b>	<b>77</b>	<b>78</b>	<b>86</b>	<b>87</b>	<b>61</b>	<b>66</b>	<b>52</b>	<b>54</b>
Fast ejendom/andelsbolig	63	67	68	68	74	75	45	51	35	36
Løsøreauktion	149	158	148	162	176	189	182	193	185	202

**Note:**

Tallene angiver, hvor mange fogedsager der er modtaget og afsluttet sammenlignet med samme periode i 2019.

## Verserende fogedsager (antal sager, 2019 = index 100)

Sagsområde og sagstype	2021	2022	2023	2024	2025
<input type="checkbox"/> <b>Fogedsager</b>	<b>72</b>	<b>73</b>	<b>85</b>	<b>62</b>	<b>49</b>
Almindelige fogedsager	73	72	83	56	38
Betalingspåkrav	70	78	93	85	85
Særlige fogedsager	65	69	71	57	54
<input type="checkbox"/> <b>Tvangsauktioner</b>	<b>69</b>	<b>70</b>	<b>68</b>	<b>50</b>	<b>46</b>
Fast ejendom/andelsbolig	63	65	62	40	36
Løsøreauktion	108	100	106	119	112

**Note 1:**

For tidligere år angiver tallene antal verserende fogedsager ved udgangen af året sammenlignet med udgangen af 2019.

**Note 2:**

Tallene for indværende år angiver antal verserende fogedsager, der var ved udgangen af perioden, sammenlignet med udgangen af 2019.



## Modtagne og afsluttede skiftesager (antal sager)

År	2021		2022		2023		2024		2025	
	Modtagne	Afsluttede	Modtagne	Afsluttede	Modtagne	Afsluttede	Modtagne	Afsluttede	Modtagne	Afsluttede
<input type="checkbox"/> <b>Dødsboskiftesager</b>	<b>58.200</b>	<b>56.445</b>	<b>60.625</b>	<b>58.745</b>	<b>59.360</b>	<b>60.657</b>	<b>58.330</b>	<b>59.070</b>	<b>59.389</b>	<b>59.105</b>
Dødsanmeldelser	57.715	55.992	60.122	58.235	58.866	60.151	57.797	58.542	58.893	58.605
Andre alm. dødsboer	485	453	503	510	494	506	533	528	496	500
<input type="checkbox"/> <b>Insolvensskiftesager</b>	<b>13.766</b>	<b>14.847</b>	<b>15.214</b>	<b>14.734</b>	<b>13.856</b>	<b>13.885</b>	<b>12.873</b>	<b>13.070</b>	<b>13.338</b>	<b>13.381</b>
Konkurssager	5.063	4.862	5.356	5.031	5.430	5.364	4.992	5.175	5.294	5.197
Tvangsopløsninger	4.775	5.958	5.904	5.712	4.278	4.372	3.717	3.683	3.760	3.948
Gældssaneringer	3.248	3.321	3.247	3.333	3.405	3.446	3.372	3.491	3.490	3.511
Ægtefælleskiftesager	635	656	627	600	673	611	721	657	741	659
Rekonstruktioner	45	50	78	57	65	86	67	60	51	65
Forebyggende rekonstruktion	-	-	2	1	5	6	4	4	2	1
<b>Total</b>	<b>71.966</b>	<b>71.292</b>	<b>75.839</b>	<b>73.479</b>	<b>73.216</b>	<b>74.542</b>	<b>71.203</b>	<b>72.140</b>	<b>72.727</b>	<b>72.486</b>

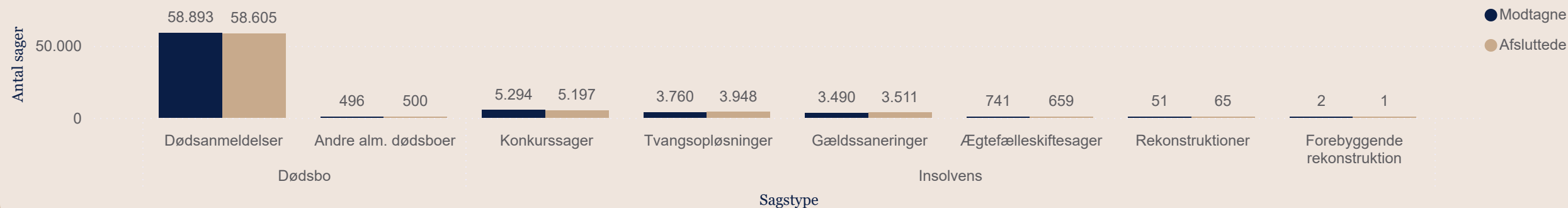
**Note 1:**

Tallene angiver, hvor mange sager der er modtaget og afsluttet i perioden i de enkelte år.

**Note 2:**

Tabellen viser alene de de pågældende sagstyper. Totaler kan derfor være mindre end i Nøgletal.

## Modtagne og afsluttede skiftesager i indeværende periode (antal sager)





## Verserende skiftesager (antal sager)

Sagsområde og sagstype	2021	2022	2023	2024	2025
<input type="checkbox"/> <b>Dødsboskiftesager</b>	<b>29.920</b>	<b>31.800</b>	<b>30.503</b>	<b>29.763</b>	<b>30.047</b>
Dødsanmeldelser	29.652	31.539	30.254	29.509	29.797
Andre alm. dødsboer	268	261	249	254	250
<input type="checkbox"/> <b>Insolvensskiftesager</b>	<b>7.521</b>	<b>8.001</b>	<b>7.972</b>	<b>7.775</b>	<b>7.732</b>
Konkurssager	4.902	5.227	5.293	5.110	5.207
Tvangsopløsninger	847	1.039	945	979	791
Gældssaneringer	1.311	1.225	1.184	1.065	1.044
Ægtefælleskiftesager	448	475	537	601	683
Rekonstruktioner	13	34	13	20	6
Forebyggende rekonstruktion	0	1	0	0	1
<b>Total</b>	<b>37.441</b>	<b>39.801</b>	<b>38.475</b>	<b>37.538</b>	<b>37.779</b>

**Note 1:**

Tallene for tidligere år angiver antal verserende skiftesager ved udgangen af det enkelte år.


**Note 2:**

Tallene for indeværende år angiver antal verserende skiftesager i indeværende periode.

**Note 3:**

Data indeholder alene de medtagne sagstyper. Totaler kan derfor være mindre end i Nøgletal.

## Verserende skiftesager i indeværende periode (antal sager)





## Gennemsnitlig sagsbehandlingstid for skiftesager (mdr.)

Sagsområde og sagstype	2021	2022	2023	2024	2025
<b>☐ Dødsboskiftesager</b>					
Dødsanmeldelser	6,1	6,2	6,3	6,2	6,2
Andre alm. dødsboer	5,7	7,5	6,3	5,8	5,6
<b>☐ Insolvensskiftesager</b>					
Konkurssager	11,9	12,7	11,8	11,7	11,8
Tvangsopløsninger	3,1	2,9	3,4	3,8	3,7
Gældssaneringer	5,2	5,2	5,0	4,5	4,1
Ægtefælleskiftesager	8,4	8,6	9,1	8,2	9,7
Rekonstruktioner	3,1	3,6	4,2	3,5	3,5
Forebyggende rekonstruktion	-	0,1	1,4	3,2	0,8

**Note 1:**

Tallene for tidligere år angiver de gennemsnitlige sagsbehandlingstider for hele året for skiftesager.

**Note 2:**

Tallene for indeværende år angiver de gennemsnitlige sagsbehandlingstider for de skiftesager, der er afsluttet i perioden.



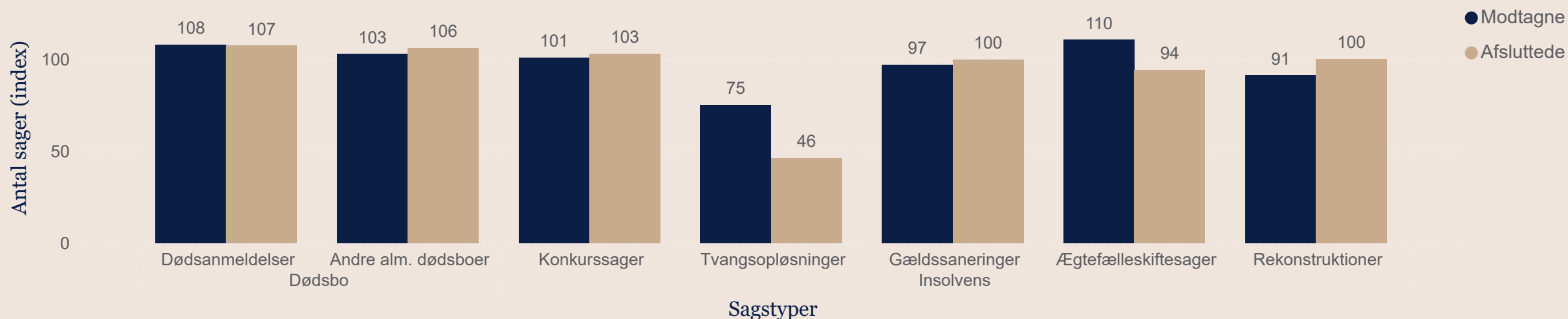
### Modtagne og afsluttede skiftesager (antal sager, 2019 = index 100)

År	2021		2022		2023		2024		2025	
	Modtagne	Afsluttede	Modtagne	Afsluttede	Modtagne	Afsluttede	Modtagne	Afsluttede	Modtagne	Afsluttede
<input type="checkbox"/> <b>Dødsboskiftesager</b>	<b>105</b>	<b>102</b>	<b>110</b>	<b>107</b>	<b>108</b>	<b>110</b>	<b>106</b>	<b>107</b>	<b>108</b>	<b>107</b>
Dødsanmeldelser	106	102	110	107	108	110	106	107	108	107
Andre alm. dødsboer	100	96	104	108	102	107	110	112	103	106
<input type="checkbox"/> <b>Insolvensskiftesager</b>	<b>94</b>	<b>83</b>	<b>104</b>	<b>83</b>	<b>95</b>	<b>78</b>	<b>88</b>	<b>73</b>	<b>91</b>	<b>75</b>
Konkurssager	96	96	102	100	103	106	95	102	101	103
Tvangsopløsninger	95	70	118	67	85	51	74	43	75	46
Gældssaneringer	90	94	90	95	94	98	94	99	97	100
Ægtefælleskiftesager	95	94	93	86	100	87	107	94	110	94
Rekonstruktioner	80	77	139	88	116	132	120	92	91	100

**Note:**

Tallene angiver, hvor mange sager der er modtaget og afsluttet sammenlignet med samme periode i 2019.

### Modtagne og afsluttede skiftesager i indeværende periode (antal sager, 2019 = index 100)





## Verserende skiftesager (antal sager, 2019 = index 100)

Sagsområde og sagstype	2021	2022	2023	2024	2025
<input type="checkbox"/> <b>Dødsboskiftesager</b>	<b>105</b>	<b>112</b>	<b>107</b>	<b>105</b>	<b>106</b>
Dødsanmeldelser	105	112	107	105	106
Andre alm. dødsboer	125	122	116	119	117
<input type="checkbox"/> <b>Insolvensskiftesager</b>	<b>93</b>	<b>99</b>	<b>98</b>	<b>96</b>	<b>95</b>
Konkurssager	95	102	103	99	101
Tvangsopløsninger	79	96	88	91	73
Gældssaneringer	92	86	83	74	73
Ægtefælleskiftesager	102	108	122	137	155
Rekonstruktioner	118	309	118	182	55
Forebyggende rekonstruktion	-	-	-	-	-

**Note 1:**

Tallene for tidligere år angiver antal verserende skiftesager ved udgangen af året sammenlignet med udgangen af 2019.

**Note 2:**

Tallene for indeværende år angiver antal verserende skiftesager, der var ved udgangen af perioden, sammenlignet med udgangen af 2019.



### Modtagne og afsluttede notarialforretninger (antal sager)

År	2021		2022		2023		2024		2025	
	Modtagne	Afsluttede	Modtagne	Afsluttede	Modtagne	Afsluttede	Modtagne	Afsluttede	Modtagne	Afsluttede
Notarialforretninger	131.209	131.209	149.500	149.500	184.990	184.990	237.729	237.729	255.034	255.034

**Note 1:**

Tallene angiver, hvor mange notarialforretninger der er modtaget og afsluttet i perioden i de enkelte år.

### Modtagne og afsluttede notarialforretninger (antal sager, 2019 = index 100)

År	2021		2022		2023		2024		2025	
	Modtagne	Afsluttede	Modtagne	Afsluttede	Modtagne	Afsluttede	Modtagne	Afsluttede	Modtagne	Afsluttede
Notarialforretninger	119	119	136	136	168	168	216	216	232	232

**Note 1:**

Tallene angiver, hvor mange notarialforretninger der er modtaget og afsluttet sammenlignet med samme periode i 2019.



## Gennemsnitlig sagsbehandlingstid for familieretterne (mdr.)

Sagsområde og sagstype	2021	2022	2023	2024	2025
<input type="checkbox"/> <b>Civile sager</b>	<b>3,5</b>	<b>3,9</b>	<b>3,6</b>	<b>3,8</b>	<b>3,3</b>
§ 7-sager	5,7	6,3	6,4	6,3	6,0
§ 6-sager	5,1	5,4	5,4	5,4	5,6
Prøvelsessager	2,0	2,1	1,8	1,8	1,7
Andre sager	0,9	0,8	0,8	0,8	0,7

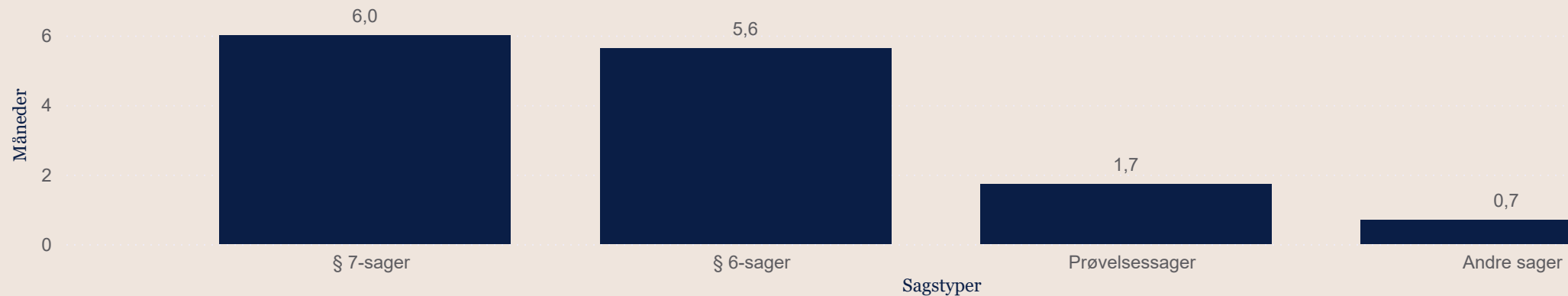
### Note 1:

Tallene for tidligere år angiver de gennemsnitlige sagsbehandlingstider for hele året for sager i familieretterne.

### Note 2:

Tallene for indeværende år angiver de gennemsnitlige sagsbehandlingstider for sager, der er afsluttet i perioden.

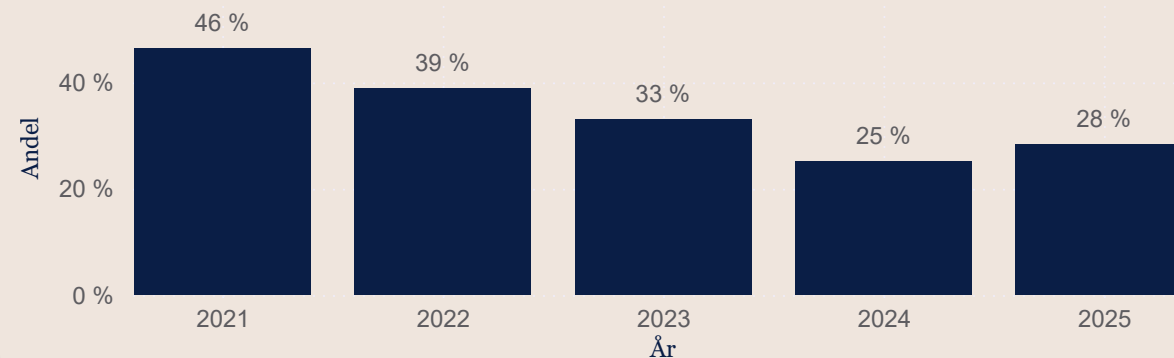
## Gennemsnitlig sagsbehandlingstid for familieretterne indeværende periode (mdr.)



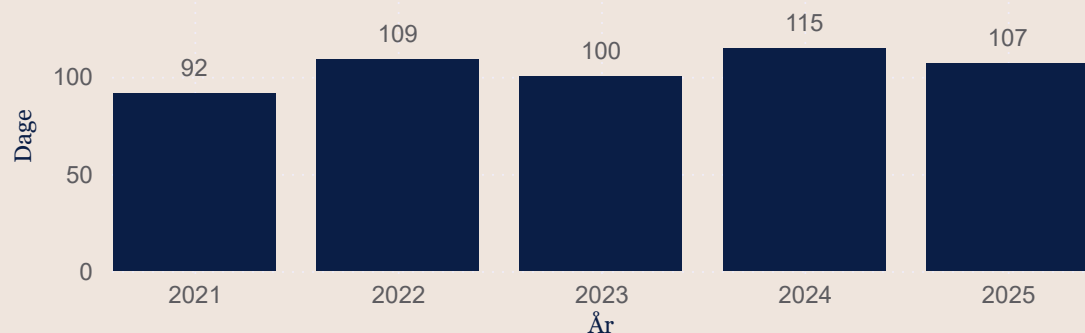
## Modtagne og afsluttede fast track-sager om ungdomskriminalitet (antal sager)

År	Modtagne	Afsluttede
2021	1.009	1.075
2022	944	1.004
2023	1.155	1.007
2024	1.120	1.118
2025	1.308	1.258

## Fast track-sager om ungdomskriminalitet afgjort inden for 37 dage (andel)



## Gennemsnitlig sagsbehandlingstid for fast track-sager om ungdomskriminalitet (dage)



### Note:

For samtlige statistikker på nærværende side gælder det, at data angiver tal for perioden for alle år.

### Fast track-sager om ungdomskriminalitet:

I 2018 indgik Folketinget en *Aftale om en reform af indsatsen mod ungdomskriminalitet*, hvor der blev sat øget fokus på en styrkelse af indsatsen mod ungdomskriminalitet gennem en hurtigere og mere konsekvent indsats. Det følger af bemærkninger til *Lov om bekæmpelse af ungdomskriminalitet*, at "for domstolene er målsætningen for sagsbehandlingstiden fastsat til 37 dage" som led i en fast track procedure.



### Udvikling i byretternes aktivitet (afsluttede vægtede sager)

Sagsområde	2023	2024	2025
Civile sager	54.557	58.554	60.539
Straffesager	221.855	221.184	215.832
Fogedsager	282.322	293.417	286.109
Tvangsauktioner	8.900	6.723	5.515
Dødsboskiftesager	56.899	55.465	55.272
Insolvensskiftesager	21.390	20.243	20.690
Notarialforretninger	184.990	237.729	255.034
Alle sagsområder	801.156	819.315	817.118

### Udvikling i byretternes aktivitet (afsluttede vægtede sager, 2023 = index 100)

Sagsområde	2023	2024	2025
Civile sager	100	107	111
Straffesager	100	100	97
Fogedsager	100	104	101
Tvangsauktioner	100	76	62
Dødsboskiftesager	100	97	97
Insolvensskiftesager	100	95	97
Notarialforretninger	100	129	138
Alle sagsområder	100	102	102

**Note 1:** Aktiviteten er opgjort som afsluttede vægtede sager, hvorfor der ikke kan sammenlignes direkte med antallet af afsluttede sager, idet ikke alle sager er lige komplekse.

**Note 2:** Tallene er udtryk for, hvor mange vægtede sager byretterne har afviklet i perioden.

**Note 3:** Tal for aktiviteten pr. sagsområde kan ikke sammenlignes med tal for aktiviteten på tværs af alle sagsområder på denne side. Det skyldes, at aktiviteten på tværs af alle sagsområder opgøres via en vægtning af aktiviteter pr. sagsområde ud fra data om, hvor meget det koster at producere en gennemsnitlig sag på et givent sagsområde.

**Note 4:** Opgørelsen af byretternes aktivitet er angivet fra 2023 og frem, idet sagsvægtningen - bl.a. som følge af implementering af forslag fra Rørdam-udvalget - blev revideret med virkning fra 1. januar 2024. Der er sket en genberegning af data for 2023 med henblik på at kunne sammenligne udviklingen fra 2023 med de følgende år ud fra samme metode for opgørelse af aktivitet (vægtede afsluttede sager).

## Modtagne og afsluttede sager (antal sager)

År Sagstype ▲	2021		2022		2023		2024		2025	
	Modtagne	Afsluttede	Modtagne	Afsluttede	Modtagne	Afsluttede	Modtagne	Afsluttede	Modtagne	Afsluttede
Adkomster	196.654	197.122	149.862	149.747	141.688	139.927	137.173	138.905	159.892	159.857
Pantsætningsdokumenter	1.408.516	1.409.830	1.489.282	1.488.687	1.065.670	1.065.997	998.367	999.172	1.121.846	1.122.632
Testamenter	40.246	40.246	39.751	39.751	50.799	50.799	86.593	86.593	111.062	111.062
Øvrige dokumenter	542.784	543.773	644.364	644.410	510.215	509.851	550.538	551.048	633.973	633.897
<b>Total</b>	<b>2.188.200</b>	<b>2.190.971</b>	<b>2.323.259</b>	<b>2.322.595</b>	<b>1.768.372</b>	<b>1.766.574</b>	<b>1.772.671</b>	<b>1.775.718</b>	<b>2.026.773</b>	<b>2.027.448</b>

**Note:**

Tallene angiver, hvor mange sager der er modtaget og afsluttet i perioden i de enkelte år.

## Modtagne og afsluttede sager (antal sager, 2019 = index 100)

År Sagstype ▲	2021		2022		2023		2024		2025	
	Modtagne	Afsluttede	Modtagne	Afsluttede	Modtagne	Afsluttede	Modtagne	Afsluttede	Modtagne	Afsluttede
Adkomster	121	122	93	93	87	87	85	86	99	99
Pantsætningsdokumenter	84	84	89	89	63	63	59	59	67	67
Øvrige dokumenter	140	141	167	167	132	132	142	143	164	164
<b>Index, alle</b>	<b>96</b>	<b>97</b>	<b>102</b>	<b>102</b>	<b>77</b>	<b>77</b>	<b>76</b>	<b>76</b>	<b>86</b>	<b>86</b>

## Modtagne og afsluttede sager (antal sager)

År	2021		2022		2023		2024		2025	
	Modtagne	Afsluttede	Modtagne	Afsluttede	Modtagne	Afsluttede	Modtagne	Afsluttede	Modtagne	Afsluttede
<input type="checkbox"/> <b>Civile sager</b>	<b>959</b>	<b>1.081</b>	<b>1.130</b>	<b>1.195</b>	<b>1.158</b>	<b>1.126</b>	<b>1.318</b>	<b>1.185</b>	<b>1.360</b>	<b>1.324</b>
§§ 225 og 227-sager	172	208	195	181	279	249	264	278	211	197
Forbud og påbud	41	43	39	35	36	39	54	48	40	46
Insolvensproceduresager	24	19	24	18	21	26	22	22	36	32
Konkurskarantænesager	722	811	872	961	822	812	978	837	1.073	1.049
<input type="checkbox"/> <b>Insolvensskiftesager</b>	<b>8.178</b>	<b>8.851</b>	<b>8.565</b>	<b>8.863</b>	<b>7.052</b>	<b>7.400</b>	<b>6.653</b>	<b>6.999</b>	<b>6.615</b>	<b>6.736</b>
Gældssaneringer	502	577	541	516	573	578	642	672	689	703
Konkurssager	4.538	3.725	4.218	4.557	3.898	4.159	3.682	3.956	3.606	3.700
Tvangsopløsninger	3.138	4.549	3.806	3.790	2.581	2.663	2.329	2.371	2.320	2.333

**Note 1:**

Tabellen viser alene de pågældende sagstyper. Totaler kan derfor være mindre end i Nøgletal.

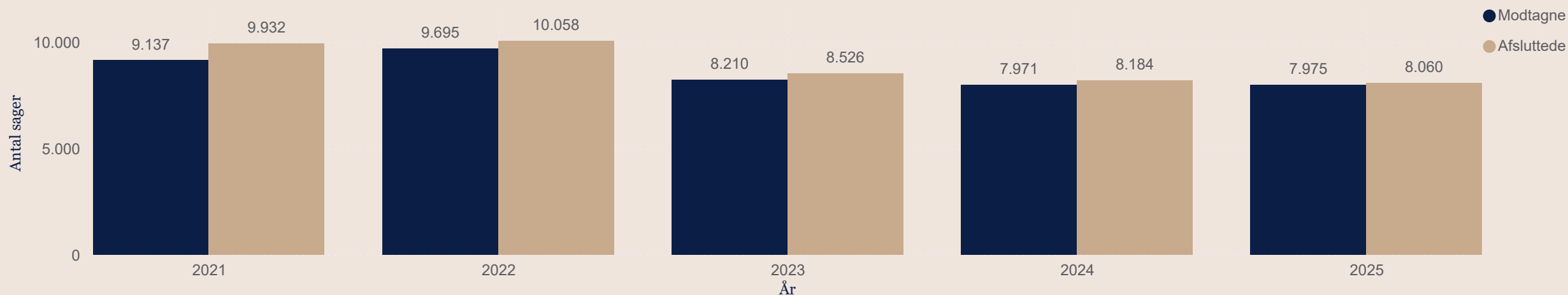
**Note 2:**

Tallene angiver, hvor mange sager der er modtaget og afsluttet i perioden i de enkelte år.

**Note 3:**

Indeholder sager med og uden hovedforhandling.

## Modtagne og afsluttede civile sager og insolvensskiftesager i alt (antal sager)



## Verserende sager (antal sager)

Sagsområde og sagstype	2021	2022	2023	2024	2025
<input type="checkbox"/> <b>Civile sager</b>	<b>703</b>	<b>638</b>	<b>670</b>	<b>803</b>	<b>839</b>
§§ 225 og 227-sager	259	273	303	289	303
Forbud og påbud	19	23	20	26	20
Insolvensproceduresager	19	25	20	20	24
Konkurskarantænesager	406	317	327	468	492
<input type="checkbox"/> <b>Insolvensskiftesager</b>	<b>4.949</b>	<b>4.651</b>	<b>4.303</b>	<b>3.957</b>	<b>3.836</b>
Gældssaneringer	197	222	217	187	173
Konkurssager	4.244	3.905	3.644	3.370	3.276
Tvangsopløsninger	508	524	442	400	387

**Note 1:**

Tallene for tidligere år angiver antal verserende sager ved udgangen af året.

**Note 2:**

Tallene for indeværende år angiver antal verserende sager i indeværende periode.

## Gennemsnitlig sagsbehandlingstid (mdr.)

Sagsområde og sagstype	2021	2022	2023	2024	2025
<input type="checkbox"/> <b>Civile sager</b>	<b>8,4</b>	<b>7,3</b>	<b>6,8</b>	<b>7,1</b>	<b>7,0</b>
§§ 225 og 227-sager	16,2	16,2	13,4	12,3	15,0
Forbud og påbud	6,4	5,5	6,4	6,3	4,9
Insolvensproceduresager	13,2	7,3	11,3	11,7	10,0
Konkurskarantænesager	6,4	5,7	4,7	5,3	5,5
<input type="checkbox"/> <b>Insolvensskiftesager</b>	<b>7,7</b>	<b>7,9</b>	<b>8,0</b>	<b>7,3</b>	<b>7,1</b>
Gældssaneringer	6,7	5,2	4,7	3,9	3,7
Konkurssager	13,0	12,2	11,4	10,4	10,6
Tvangsopløsninger	3,4	3,2	3,3	3,2	2,7

**Note 1:**

Sagsbehandlingstiderne omfatter alle afsluttede sager med og uden hovedforhandling.

**Note 2:**

Tallene for tidligere år angiver de gennemsnitlige sagsbehandlingstider for hele året.

**Note 3:**

Tallene for indeværende år angiver de gennemsnitlige sagsbehandlingstider for de sager, der er afsluttet i perioden.

## Gennemsnitlige sagsbehandlingstider for hovedforhandlede civile sager (mdr.)

Sagsområde og sagstype	2021	2022	2023	2024	2025
<input type="checkbox"/> <b>Civile sager</b>					
§§ 225 og 227-sager	21,9	21,0	22,5	21,2	26,7

**Note 1:**

Tallene for tidligere år angiver den gennemsnitlige sagsbehandlingstid for hele året, for §§ 225 og 227 sager.

**Note 2:**

Tallene for indeværende år angiver den gennemsnitlige sagsbehandlingstid for §§ 225 og 227 sager, der er afsluttet i perioden.

## Modtagne og afsluttede sager (antal sager)

År	2021		2022		2023		2024		2025	
	Modtagne	Afsluttede	Modtagne	Afsluttede	Modtagne	Afsluttede	Modtagne	Afsluttede	Modtagne	Afsluttede
<input type="checkbox"/> <b>Civile sager</b>	<b>5.118</b>	<b>5.279</b>	<b>4.812</b>	<b>4.870</b>	<b>5.192</b>	<b>4.784</b>	<b>5.820</b>	<b>5.796</b>	<b>5.251</b>	<b>4.723</b>
Andre civile sager	126	120	84	85	113	109	229	239	92	108
Civile 1. instanssager	85	136	107	112	61	92	63	239	62	65
Civile ankesager	2.423	2.512	2.189	2.233	2.398	2.228	2.449	2.162	2.693	2.163
Civile kæremål	2.484	2.511	2.432	2.440	2.620	2.355	3.079	3.156	2.404	2.387
<input type="checkbox"/> <b>Straffesager</b>	<b>6.187</b>	<b>6.055</b>	<b>6.610</b>	<b>5.790</b>	<b>6.056</b>	<b>5.675</b>	<b>6.043</b>	<b>5.699</b>	<b>6.153</b>	<b>5.690</b>
Nævningeankesager	58	48	61	53	66	66	62	64	60	49
Straffeankesager	3.183	3.056	3.856	3.032	3.435	3.085	3.854	3.508	3.914	3.456
Straffekæremål	2.946	2.951	2.693	2.705	2.555	2.524	2.127	2.127	2.179	2.185
<b>Total</b>	<b>11.305</b>	<b>11.334</b>	<b>11.422</b>	<b>10.660</b>	<b>11.248</b>	<b>10.459</b>	<b>11.863</b>	<b>11.495</b>	<b>11.404</b>	<b>10.413</b>

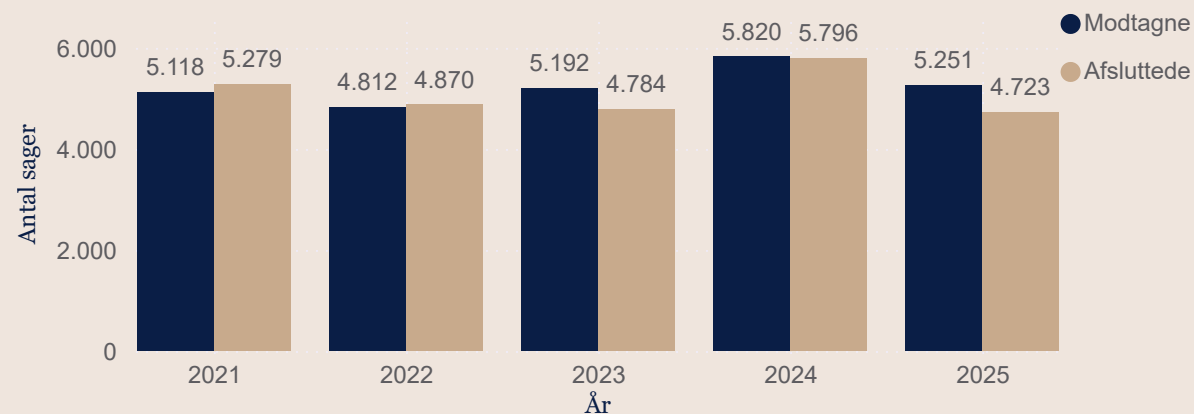
**Note 1:**

Civile ankesager omfatter ankesager om økonomi, ægteskab mv. samt sager i den forenklede proces.

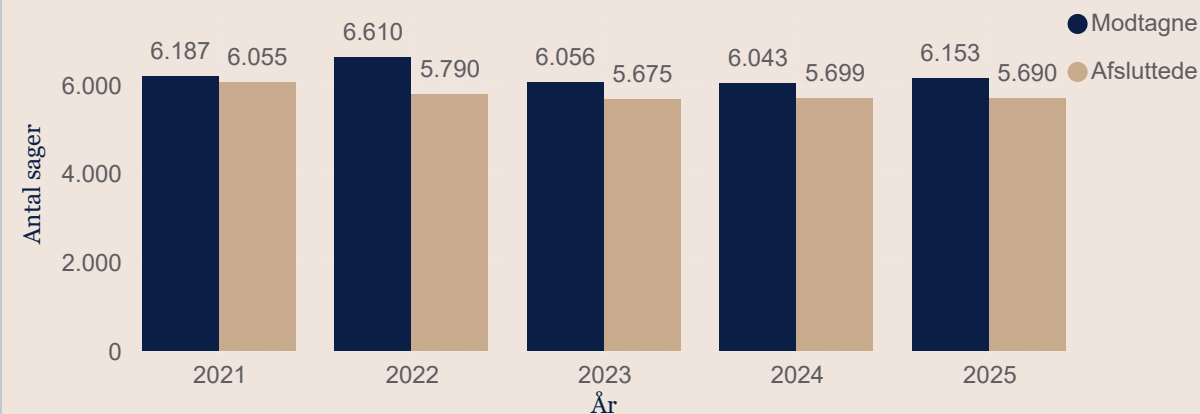
**Note 2:**

Tallene angiver, hvor mange sager med og uden hovedforhandling der er modtaget og afsluttet i perioden i det enkelte år.

## Modtagne og afsluttede civile sager (antal sager)



## Modtagne og afsluttede straffesager (antal sager)



## Verserende sager (antal sager)

Sagsområde og sagstype	2021	2022	2023	2024	2025
<input type="checkbox"/> <b>Civile sager</b>	<b>2.966</b>	<b>2.908</b>	<b>3.316</b>	<b>3.340</b>	<b>3.868</b>
Andre civile sager	43	42	46	36	20
Civile 1. instanssager	580	575	544	368	365
Civile ankesager	1.936	1.892	2.062	2.349	2.879
Civile kæremål	407	399	664	587	604
<input type="checkbox"/> <b>Straffesager</b>	<b>2.384</b>	<b>3.204</b>	<b>3.585</b>	<b>3.929</b>	<b>4.392</b>
Nævningeankesager	49	57	57	55	66
Straffeankesager	2.223	3.047	3.397	3.743	4.201
Straffekæremål	112	100	131	131	125
<b>Total</b>	<b>5.350</b>	<b>6.112</b>	<b>6.901</b>	<b>7.269</b>	<b>8.260</b>

**Note 1:**

Civile ankesager omfatter ankesager om økonomi, ægteskab mv. samt småsager.

**Note 2:**

Tallene for tidligere år angiver antal verserende sager ved udgangen af det enkelte år.

**Note 3:**

Tallene for indeværende år angiver antal verserende sager i indeværende periode.

## Gns. sagsbehandlingstider (mdr.)

Sagsområde og sagstype	2021	2022	2023	2024	2025
<input type="checkbox"/> <b>Civile sager</b>	<b>7,0</b>	<b>6,2</b>	<b>6,5</b>	<b>7,2</b>	<b>7,7</b>
Civile 1. instanssager	36,8	28,6	37,6	44,6	36,3
Civile ankesager	10,2	9,7	9,8	9,9	11,8
Civile kæremål	2,2	2,0	2,2	2,5	3,1
<input type="checkbox"/> <b>Straffesager</b>	<b>4,3</b>	<b>4,4</b>	<b>5,7</b>	<b>7,2</b>	<b>7,4</b>
Nævningeankesager	9,1	10,7	10,5	11,5	13,6
Straffeankesager	7,7	7,7	9,7	11,0	11,5
Straffekæremål	0,6	0,6	0,6	0,7	0,7

**Note 1:**

Sagsbehandlingstiderne omfatter alle afsluttede sager med og uden hovedforhandling.

**Note 2:**

Tallene for tidligere år angiver de gennemsnitlige sagsbehandlingstider for hele året.

**Note 3:**

Tallene for indeværende år angiver de gennemsnitlige sagsbehandlingstider for de sager, der er afsluttet i perioden.



## Gennemsnitlige sagsbehandlingstider for hovedforhandlede civile sager (mdr.)

Civile sager	2021	2022	2023	2024	2025
▲ Civile 1. instanssager	39,9	33,4	40,0	25,4	39,0
Anke. Økonomi mv.	15,9	15,6	16,6	17,1	20,6
Anke. Ægteskab mv.	4,5	4,1	4,1	4,2	5,4
Anke. Sag i den forenkede proces	8,3	8,5	8,6	7,3	8,0
<b>Total</b>	<b>13,4</b>	<b>12,0</b>	<b>12,9</b>	<b>11,8</b>	<b>14,4</b>

## Gennemsnitlige sagsbehandlingstider for hovedforhandlede straffesager (mdr.)

Straffesager	2021	2022	2023	2024	2025
Nævningeankesager	8,8	11,1	10,7	12,2	14,4
Straffeankesager	8,3	8,5	10,4	12,1	12,9
<b>Total</b>	<b>8,3</b>	<b>8,6</b>	<b>10,4</b>	<b>12,1</b>	<b>12,9</b>

**Note 1:**

Tallene for tidligere år angiver de gennemsnitlige sagsbehandlingstider for hele året for de hovedforhandlede civile sager.

**Note 2:**

Tallene for indeværende år angiver de gennemsnitlige sagsbehandlingstider for de hovedforhandlede sager, der er afsluttet i perioden.



### Modtagne og afsluttede sager (antal sager)

År	2021		2022		2023		2024		2025	
Sagsområde og sagstype	Modtagne	Afsluttede	Modtagne	Afsluttede	Modtagne	Afsluttede	Modtagne	Afsluttede	Modtagne	Afsluttede
<input type="checkbox"/> <b>Civile sager</b>	<b>240</b>	<b>231</b>	<b>168</b>	<b>171</b>	<b>204</b>	<b>236</b>	<b>350</b>	<b>364</b>	<b>173</b>	<b>144</b>
Civile ankesager	106	95	111	109	85	113	83	112	102	78
Civile kæremål	134	136	57	62	119	123	267	252	71	66
<input type="checkbox"/> <b>Straffesager</b>	<b>49</b>	<b>54</b>	<b>63</b>	<b>50</b>	<b>80</b>	<b>74</b>	<b>67</b>	<b>43</b>	<b>70</b>	<b>100</b>
Straffeankesager	14	27	24	18	49	24	36	21	31	61
Straffekæremål	35	27	39	32	31	50	31	22	39	39
<b>Total</b>	<b>289</b>	<b>285</b>	<b>231</b>	<b>221</b>	<b>284</b>	<b>310</b>	<b>417</b>	<b>407</b>	<b>243</b>	<b>244</b>

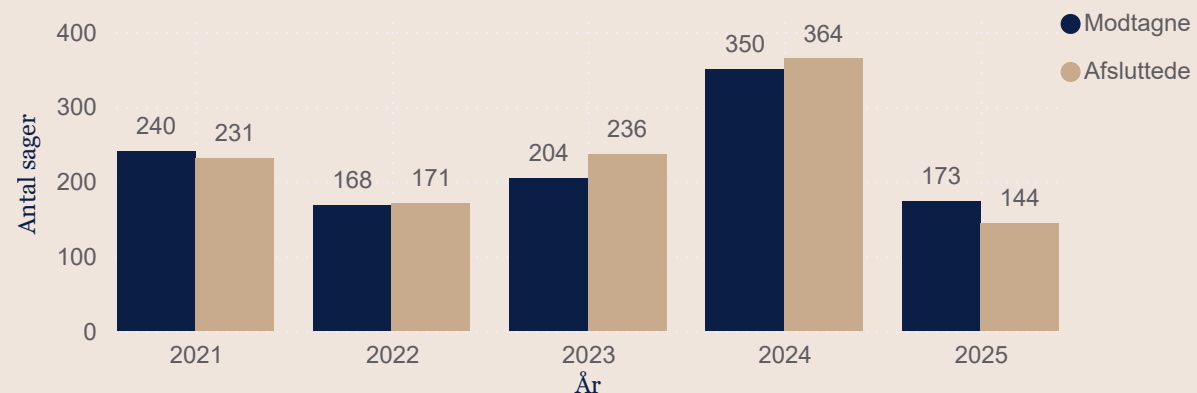
**Note 1:**

Civile ankesager omfatter ankesager om økonomi, ægteskab mv. samt sager i den forenklede proces.

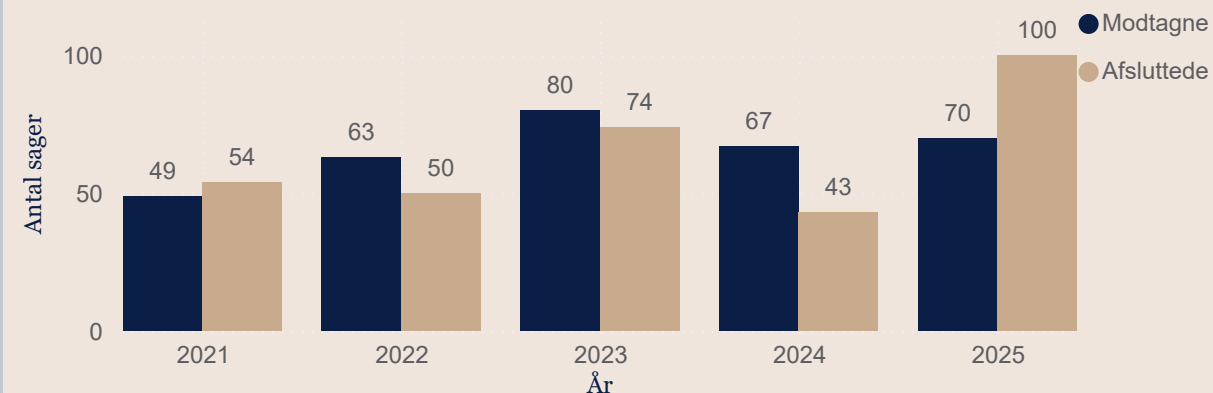
**Note 3:**

Tallene angiver, hvor mange sager, med og uden hovedforhandling, der er modtaget og afsluttet i perioden i de enkelte år.

### Modtagne og afsluttede civile sager (antal sager)



### Modtagne og afsluttede straffesager (antal sager)



## Verserende sager (antal sager)

Sagsområde og sagstype	2021	2022	2023	2024	2025
<input type="checkbox"/> <b>Civile sager</b>	<b>148</b>	<b>145</b>	<b>113</b>	<b>99</b>	<b>128</b>
Civile ankesager	114	116	88	59	83
Civile kæremål	34	29	25	40	45
<input type="checkbox"/> <b>Straffesager</b>	<b>28</b>	<b>41</b>	<b>47</b>	<b>71</b>	<b>41</b>
Straffeankesager	6	12	37	52	22
Straffekæremål	22	29	10	19	19
<b>Total</b>	<b>176</b>	<b>186</b>	<b>160</b>	<b>170</b>	<b>169</b>

## Gns. sagsbehandlingstider (mdr.)

Sagsområde og sagstype	2021	2022	2023	2024	2025
<input type="checkbox"/> <b>Civile sager</b>	<b>7,2</b>	<b>10,5</b>	<b>8,3</b>	<b>3,3</b>	<b>8,4</b>
Civile ankesager	10,8	12,8	12,2	6,9	10,3
Civile kæremål	4,7	6,3	4,7	1,7	6,2
<input type="checkbox"/> <b>Straffesager</b>	<b>5,6</b>	<b>7,7</b>	<b>5,5</b>	<b>5,7</b>	<b>9,3</b>
Straffeankesager	6,1	6,0	4,9	7,6	11,7
Straffekæremål	5,0	8,7	5,8	3,8	5,6
<b>Total</b>	<b>12,8</b>	<b>18,2</b>	<b>13,8</b>	<b>9,0</b>	<b>17,7</b>

**Note 1:**

Tallene for tidligere år angiver antal verserende sager ved udgangen af det enkelte år.

**Note 2:**

Tallene for indeværende år angiver antal verserende sager i indeværende periode.

**Note 3:**

Tallene for Højesteret kan afvige marginalt fra tallene i Højesterets årsberetning på grund af en anden metodisk tilgang.

**Note 1:**

Sagsbehandlingstiderne omfatter alle afsluttede sager med og uden hovedforhandling.

**Note 2:**

Tallene for tidligere år angiver de gennemsnitlige sagsbehandlingstider for hele året.

**Note 3:**

Tallene for indeværende år angiver de gennemsnitlige sagsbehandlingstider for sager, der er afsluttet i perioden.

**Note 4:**

Tallene for Højesteret kan afvige marginalt fra tallene i Højesterets årsberetning på grund af en anden metodisk tilgang.



## Gns. sagsbehandlingstider for hovedforhandlede civile- og straffesager (mdr.)

Sagsområde og sagstype	2021	2022	2023	2024	2025
<input type="checkbox"/> <b>Civile sager</b>					
Civile ankesager	12,6	15,0	14,1	8,6	11,4
<input type="checkbox"/> <b>Straffesager</b>					
Straffeankesager	6,1	6,2	5,0	7,9	6,0

### Note 1:

Tallene for tidligere år angiver de gennemsnitlige sagsbehandlingstider for hovedforhandlede sager for hele året.

### Note 2:

Tallene for indeværende år angiver de gennemsnitlige sagsbehandlingstider for hovedforhandlede sager, der er afsluttet i perioden.

### Note 3:

Tallene for Højesteret kan afvige marginalt fra tallene i Højesterets årsberetning på grund af en anden metodisk tilgang.